



**ПРАВИТЕЛЬСТВО  
АРХАНГЕЛЬСКОЙ ОБЛАСТИ**

Троицкий просп., д. 49, г. Архангельск, 163004  
Тел. (8182) 288-146, 288-101, факс (8182) 215-495  
E-mail: adm@dvinaland.ru, http://dvinaland.ru

*13.08.2021* № *02-20/384*

На № \_\_\_\_\_ от \_\_\_\_\_

Председателю  
Архангельского областного  
Собрания депутатов

Прокопьевой Е.В.

Уважаемая Екатерина Владимировна!

На основании пункта «г» статьи 31.2 и пункта 1 статьи 33 Устава Архангельской области, пунктов 2 и 3 статьи 34 областного закона от 23 сентября 2008 г. № 562-29-ОЗ «О бюджетном процессе Архангельской области» Правительство Архангельской области вносит для рассмотрения на двадцать восьмой сессии Архангельского областного Собрания депутатов проект постановления Архангельского областного Собрания депутатов «Об отчете об исполнении бюджета территориального фонда обязательного медицинского страхования Архангельской области за первое полугодие 2021 года».

Официальными представителями Правительства Архангельской области на сессии Архангельского областного Собрания депутатов по данному проекту постановления Архангельского областного Собрания депутатов назначаются директор территориального фонда обязательного медицинского страхования Архангельской области Ясько Наталья Николаевна и исполняющий обязанности министра здравоохранения Архангельской области Герштанский Александр Сергеевич.


Приложение на *136* л. в 1 экз.:

1. Проект постановления Архангельского областного Собрания депутатов.
2. Пояснительная записка к проекту постановления Архангельского областного Собрания депутатов.

Архангельское областное  
Собрание депутатов  
« *13* » *08* 20 *21* г. *138л.*  
Вх. № *02-20/445*

3. Отчет об исполнении бюджета территориального фонда обязательного медицинского страхования Архангельской области за первое полугодие 2021 года.
4. Пояснительная записка к отчету об исполнении бюджета территориального фонда обязательного медицинского страхования Архангельской области за первое полугодие 2021 года.
5. Сводная бюджетная роспись территориального фонда обязательного медицинского страхования Архангельской области на 2021 год и на плановый период 2022 и 2023 годов с пояснением отклонений указанной росписи от показателей областного закона о бюджете территориального фонда обязательного медицинского страхования Архангельской области на 2021 год и на плановый период 2022 и 2023 годов.
6. Оперативная информация о реализации территориальной программы государственных гарантий бесплатного оказания гражданам медицинской помощи в Архангельской области на 2021 год и на плановый период 2022 и 2023 годов за первое полугодие 2021 года с пояснительной запиской.
7. Документы, перечисленные в пунктах 1 – 6, на электронном носителе.

Первый заместитель Губернатора  
Архангельской области –  
председатель Правительства  
Архангельской области

  
А.В. Алсуфьев

**АРХАНГЕЛЬСКОЕ ОБЛАСТНОЕ СОБРАНИЕ ДЕПУТАТОВ  
седьмого созыва (двадцать восьмая сессия)**

**ПОСТАНОВЛЕНИЕ**

от 2021 года №

Об отчете об исполнении бюджета территориального фонда обязательного медицинского страхования Архангельской области за первое полугодие 2021 года

В соответствии с пунктом 4 статьи 34 областного закона от 23 сентября 2008 года № 562-29-ОЗ «О бюджетном процессе Архангельской области» областное Собрание депутатов ПОСТАНОВЛЯЕТ:

1. Отчет об исполнении бюджета территориального фонда обязательного медицинского страхования Архангельской области за первое полугодие 2021 года принять к сведению.
2. Настоящее постановление вступает в силу со дня его принятия.

Председатель областного  
Собрания депутатов

Е.В. Прокопьева

**Пояснительная записка  
к проекту постановления Архангельского областного Собрания  
депутатов «Об отчете об исполнении бюджета территориального фонда  
обязательного медицинского страхования Архангельской области  
за первое полугодие 2021 года»**

Проект постановления Архангельского областного Собрания депутатов «Об отчете об исполнении бюджета территориального фонда обязательного медицинского страхования Архангельской области за первое полугодие 2021 года» (далее – проект постановления) разработан в соответствии со статьей 34 областного закона от 23 сентября 2008 г. № 562-29-ОЗ «О бюджетном процессе Архангельской области».


Бюджет территориального фонда обязательного медицинского страхования Архангельской области на 2021 г. утвержден областным законом от 21 декабря 2020 г. № 362-22-ОЗ «О бюджете территориального фонда обязательного медицинского страхования Архангельской области на 2021 год и на плановый период 2022 и 2023 годов».

На основании пункта 4 статьи 34 областного закона от 23 сентября 2008 г. № 562-29-ОЗ «О бюджетном процессе Архангельской области» руководитель органа управления территориальным фондом обязательного медицинского страхования и руководитель уполномоченного исполнительного органа государственной власти Архангельской области в сфере охраны здоровья выступают на сессии Архангельского областного Собрания депутатов с отчетами об исполнении бюджета территориального фонда обязательного медицинского страхования Архангельской области за первое полугодие текущего финансового года. С содокладом выступает председатель контрольно-счетной палаты Архангельской области.

По предложению субъектов права законодательной инициативы по итогам рассмотрения отчета может быть принято постановление Архангельского областного Собрания депутатов.

Проектом постановления предлагается принять к сведению отчет об исполнении бюджета территориального фонда обязательного медицинского страхования Архангельской области за первое полугодие 2021 г.

**Первый заместитель Губернатора  
Архангельской области –  
председатель Правительства  
Архангельской области**

  
**А.В. Алсуфьев**



УТВЕРЖДЕН  
распоряжением Правительства  
Архангельской области  
от 10.08.2021 № 343-рп

**Отчет  
об исполнении бюджета территориального фонда обязательного медицинского страхования  
Архангельской области за первое полугодие 2021 года**

Бюджет территориального фонда обязательного медицинского страхования Архангельской области за первое полугодие 2021 года исполнен по доходам в сумме 12 164 895,3 тыс. рублей, по расходам - в сумме 11 569 689,6 тыс. рублей.

По приложению № 1  
к областному закону от 21 декабря 2020 года  
№ 362-22-ОЗ «О бюджете территориального  
фонда обязательного медицинского страхования  
Архангельской области на 2021 год и на  
плановый период 2022 и 2023 годов»

**Перечень  
главных администраторов источников финансирования дефицита бюджета  
территориального фонда обязательного медицинского страхования Архангельской области  
за первое полугодие 2021 года**

Код главы	Код группы, подгруппы, статьи и вида источников	Наименование
1	2	3
395		Территориальный фонд обязательного медицинского страхования
395	01 05 02 01 09 0000 510	Увеличение прочих остатков денежных средств бюджетов территориальных фондов обязательного медицинского страхования

По приложению № 2  
к областному закону от 21 декабря 2020 года  
№ 362-22-ОЗ «О бюджете территориального  
фонда обязательного медицинского страхования  
Архангельской области на 2021 год и на  
плановый период 2022 и 2023 годов»

**Источники финансирования дефицита бюджета территориального фонда  
обязательного медицинского страхования Архангельской области за первое полугодие 2021 года**

тыс. руб.

Код бюджетной классификации Российской Федерации		Наименование	Утверждено на 2021 год		Исполнено за первое полугодие 2021 года
главного админи- стратора	источников финансирования дефицита бюджета		областным законом	бюджетной рописью	
1	2	3	4	5	6
000	01 00 00 00 00 0000 000	ИСТОЧНИКИ ВНУТРЕННЕГО ФИНАНСИРОВАНИЯ ДЕФИЦИТОВ БЮДЖЕТОВ	212 533,3	308 898,4	595 205,7
000	01 05 00 00 00 0000 000	Изменение остатков средств на счетах по учету средств бюджетов	212 533,3	308 898,4	595 205,7
000	01 05 00 00 00 0000 500	Увеличение остатков средств бюджетов	24 374 232,8	24 374 232,8	12 164 895,3
000	01 05 02 00 00 0000 500	Увеличение прочих остатков средств бюджетов	24 374 232,8	24 374 232,8	12 164 895,3
395	01 05 02 01 09 0000 510	Увеличение прочих остатков денежных средств бюджетов территориальных фондов обязательного медицинского страхования	24 374 232,8	24 374 232,8	12 164 895,3
000	01 05 00 00 00 0000 600	Уменьшение остатков средств бюджетов	24 586 766,1	24 683 131,2	11 569 689,6
000	01 05 02 00 00 0000 600	Уменьшение прочих остатков средств бюджетов	24 586 766,1	24 683 131,2	11 569 689,6
395	01 05 02 01 09 0000 610	Уменьшение прочих остатков денежных средств бюджетов территориальных фондов обязательного медицинского страхования	24 586 766,1	24 683 131,2	11 569 689,6

По приложению № 3  
к областному закону от 21 декабря 2020 года  
№ 362-22-ОЗ «О бюджете территориального фонда  
обязательного медицинского страхования  
Архангельской области на 2021 год и на плановый  
период 2022 и 2023 годов»

**Перечень главных администраторов доходов бюджета  
территориального фонда обязательного медицинского страхования Архангельской области  
за первое полугодие 2021 года**

Код бюджетной классификации Российской Федерации		Наименование
главного админи- стратора доходов	доходов бюджета территориального фонда обязательного медицинского страхования	
1	2	3
395		Территориальный фонд обязательного медицинского страхования
395	1 13 02999 09 0000 130	Прочие доходы от компенсации затрат бюджетов территориальных фондов обязательного медицинского страхования
395	1 16 07090 09 0000 140	Иные штрафы, неустойки, пени, уплаченные в соответствии с законом или договором в случае неисполнения или ненадлежащего исполнения обязательств перед территориальным фондом обязательного медицинского страхования
395	1 16 10100 09 0000 140	Денежные взыскания, налагаемые в возмещение ущерба, причиненного в результате незаконного или нецелевого использования бюджетных средств (в части бюджетов территориальных фондов обязательного медицинского страхования)
395	1 16 10119 09 0000 140	Платежи по искам, предъявленным территориальным фондом обязательного медицинского страхования, к лицам, ответственным за причинение вреда здоровью застрахованного лица, в целях возмещения расходов на оказание медицинской помощи
395	1 16 10127 01 0000 140	Доходы от денежных взысканий (штрафов), поступающие в счет погашения задолженности, образовавшейся до 1 января 2020 года, подлежащие зачислению в бюджет территориального фонда обязательного медицинского страхования по нормативам, действовавшим в 2019 году

1	2	3
395	1 17 06040 09 0000 180	Прочие неналоговые поступления в территориальные фонды обязательного медицинского страхования
395	2 02 55093 09 0000 150	Субвенции бюджетам территориальных фондов обязательного медицинского страхования на финансовое обеспечение организации обязательного медицинского страхования на территориях субъектов Российской Федерации
395	2 02 55257 09 0000 150	Межбюджетные трансферты, передаваемые бюджетам территориальных фондов обязательного медицинского страхования на финансовое обеспечение формирования нормированного страхового запаса территориального фонда обязательного медицинского страхования
395	2 02 55258 09 0000 150	Межбюджетные трансферты, передаваемые бюджетам территориальных фондов обязательного медицинского страхования на финансовое обеспечение осуществления денежных выплат стимулирующего характера медицинским работникам за выявление онкологических заболеваний в ходе проведения диспансеризации и профилактических медицинских осмотров населения
395	2 02 59999 09 0000 150	Прочие межбюджетные трансферты, передаваемые бюджетам территориальных фондов обязательного медицинского страхования
395	2 18 51360 09 0000 150	Доходы бюджета территориального фонда обязательного медицинского страхования от возврата остатков межбюджетных трансфертов прошлых лет на осуществление единовременных выплат медицинским работникам
395	2 18 73000 09 0000 150	Доходы бюджетов территориальных фондов обязательного медицинского страхования от возврата остатков субсидий, субвенций и иных межбюджетных трансфертов, имеющих целевое назначение, прошлых лет
395	2 19 50930 09 0000 150	Возврат остатков субвенций прошлых лет на финансовое обеспечение организации обязательного медицинского страхования на территориях субъектов Российской Федерации в бюджет Федерального фонда обязательного медицинского страхования из бюджетов территориальных фондов обязательного медицинского страхования
395	2 19 51360 09 0000 150	Возврат остатков межбюджетных трансфертов прошлых лет на осуществление единовременных выплат медицинским работникам в бюджет Федерального фонда обязательного медицинского страхования из бюджетов территориальных фондов обязательного медицинского страхования
395	2 19 55257 09 0000 150	Возврат остатков межбюджетных трансфертов прошлых лет на финансовое обеспечение формирования нормированного страхового запаса территориального фонда обязательного медицинского страхования в бюджет Федерального фонда обязательного медицинского страхования из бюджетов территориальных фондов обязательного медицинского страхования
395	2 19 55258 09 0000 150	Возврат остатков межбюджетных трансфертов прошлых лет на финансовое обеспечение осуществления денежных выплат стимулирующего характера медицинским работникам за выявление онкологических заболеваний в ходе проведения диспансеризации и профилактических медицинских осмотров населения в бюджет Федерального фонда обязательного медицинского страхования из

		бюджетов территориальных фондов обязательного медицинского страхования
395	2 19 73000 09 0000 150	Возврат остатков субсидий, субвенций и иных межбюджетных трансфертов, имеющих целевое назначение, прошлых лет из бюджетов территориальных фондов обязательного медицинского страхования в бюджеты территориальных фондов обязательного медицинского страхования

По приложению № 4  
к областному закону от 21 декабря 2020 года  
№ 362-22-ОЗ «О бюджете территориального  
фонда обязательного медицинского страхования  
Архангельской области на 2021 год и на плановый  
период 2022 и 2023 годов»

**Доходы бюджета  
территориального фонда обязательного медицинского страхования Архангельской области  
за первое полугодие 2021 года**

тыс. руб.

Код бюджетной классификации Российской Федерации		Наименование	Утверждено на 2021 год областным законом	Исполнено за первое полугодие 2021 года	Процент исполнения
главного админи- стратора доходов	доходов бюджета территориального фонда обязательного медицинского страхования				
1	2	3	4	5	6=5/4
000	1 00 00000 00 0000 000	НАЛОГОВЫЕ И НЕНАЛОГОВЫЕ ДОХОДЫ	49 273,0	32 088,1	65,1
000	1 13 00000 00 0000 000	ДОХОДЫ ОТ ОКАЗАНИЯ ПЛАТНЫХ УСЛУГ И КОМПЕНСАЦИИ ЗАТРАТ ГОСУДАРСТВА	177,1	344,0	194,2
000	1 13 02000 00 0000 130	Доходы от компенсации затрат государства	177,1	344,0	194,2
000	1 13 02990 00 0000 130	Прочие доходы от компенсации затрат государства	177,1	344,0	194,2
395	1 13 02999 09 0000 130	Прочие доходы от компенсации затрат бюджетов территориальных фондов обязательного медицинского страхования	177,1	344,0	194,2

1	2	3	4	5	6=5/4
000	1 16 00000 00 0000 000	ШТРАФЫ, САНКЦИИ, ВОЗМЕЩЕНИЕ УЩЕРБА	7 296,2	6 437,7	88,2
000	1 16 07090 00 0000 140	Иные штрафы, неустойки, пени, уплаченные в соответствии с законом или договором в случае неисполнения или ненадлежащего исполнения обязательств перед государственным (муниципальным) органом, казенным учреждением, Центральным банком Российской Федерации, государственной корпорацией	3 698,7	1 311,5	35,5
395	1 16 07090 09 0000 140	Иные штрафы, неустойки, пени, уплаченные в соответствии с законом или договором в случае неисполнения или ненадлежащего исполнения обязательств перед территориальным фондом обязательного медицинского страхования	3 698,7	1 311,5	35,5
000	1 16 10100 00 0000 140	Денежные взыскания, налагаемые в возмещение ущерба, причиненного в результате незаконного или нецелевого использования бюджетных средств	0,0	733,0	-
395	1 16 10100 09 0000 140	Денежные взыскания, налагаемые в возмещение ущерба, причиненного в результате незаконного или нецелевого использования бюджетных средств (в части бюджетов территориальных фондов обязательного медицинского страхования)	0,0	733,0	-

1	2	3	4	5	6=5/4
000	1 16 10110 00 0000 140	Возмещение ущерба при возникновении страховых случаев, когда выгодоприобретателями выступают получатели средств бюджетов государственных внебюджетных фондов и прочее возмещение ущерба, причиненного федеральному имуществу, находящемуся в их владении и пользовании	3 064,3	1 757,5	57,4
395	1 16 10119 09 0000 140	Платежи по искам, предъявленным территориальным фондом обязательного медицинского страхования, к лицам, ответственным за причинение вреда здоровью застрахованного лица, в целях возмещения расходов на оказание медицинской помощи	3 064,3	1 757,5	57,4
000	1 16 10120 00 0000 140	Доходы от денежных взысканий (штрафов), поступающие в счет погашения задолженности, образовавшейся до 1 января 2020 года, подлежащие зачислению в бюджеты бюджетной системы Российской Федерации по нормативам, действовавшим в 2019 году	533,2	2 635,7	494,3
395	1 16 10127 01 0000 140	Доходы от денежных взысканий (штрафов), поступающие в счет погашения задолженности, образовавшейся до 1 января 2020 года, подлежащие зачислению в бюджет территориального фонда обязательного медицинского страхования по нормативам, действовавшим в 2019 году	533,2	2 635,7	494,3



1	2	3	4	5	6=5/4
000	1 17 00000 00 0000 000	ПРОЧИЕ НЕНАЛОГОВЫЕ ДОХОДЫ	41 799,7	25 306,4	60,5
000	1 17 06000 00 0000 180	Прочие неналоговые поступления в бюджеты государственных внебюджетных фондов	41 799,7	25 306,4	60,5
395	1 17 06040 09 0000 180	Прочие неналоговые поступления в территориальные фонды обязательного медицинского страхования	41 799,7	25 306,4	60,5
000	2 00 00000 00 0000 000	БЕЗВОЗМЕЗДНЫЕ ПОСТУПЛЕНИЯ	24 324 959,8	12 132 807,2	49,9
000	2 02 00000 00 0000 000	БЕЗВОЗМЕЗДНЫЕ ПОСТУПЛЕНИЯ ОТ ДРУГИХ БЮДЖЕТОВ БЮДЖЕТНОЙ СИСТЕМЫ РОССИЙСКОЙ ФЕДЕРАЦИИ	24 455 408,8	12 268 244,9	50,2
000	2 02 50000 00 0000 150	Межбюджетные трансферты, передаваемые бюджетам государственных внебюджетных фондов	24 455 408,8	12 268 244,9	50,2
395	2 02 55093 09 0000 150	Субвенции бюджетам территориальных фондов обязательного медицинского страхования на финансовое обеспечение организации обязательного медицинского страхования на территориях субъектов Российской Федерации	24 070 905,5	12 035 452,8	50,0
395	2 02 55257 09 0000 150	Межбюджетные трансферты, передаваемые бюджетам территориальных фондов обязательного медицинского страхования на финансовое обеспечение формирования нормированного страхового запаса территориального фонда обязательного медицинского страхования	0,0	40 768,2	-

1	2	3	4	5	6=5/4
395	2 02 55258 09 0000 150	Межбюджетные трансферты, передаваемые бюджетам территориальных фондов обязательного медицинского страхования на финансовое обеспечение осуществления денежных выплат стимулирующего характера медицинским работникам за выявление онкологических заболеваний в ходе проведения диспансеризации и профилактических медицинских осмотров населения	0,0	7 414,8	-
000	2 02 59999 00 0000 150	Прочие межбюджетные трансферты, передаваемые бюджетам государственных внебюджетных фондов	384 503,3	184 609,1	48,0
395	2 02 59999 09 0000 150	Прочие межбюджетные трансферты, передаваемые бюджетам территориальных фондов обязательного медицинского страхования	384 503,3	184 609,1	48,0
000	2 18 00000 00 0000 000	ДОХОДЫ БЮДЖЕТОВ БЮДЖЕТНОЙ СИСТЕМЫ РОССИЙСКОЙ ФЕДЕРАЦИИ ОТ ВОЗВРАТА ОСТАТКОВ СУБСИДИЙ, СУБВЕНЦИЙ И ИНЫХ МЕЖБЮДЖЕТНЫХ ТРАНСФЕРТОВ, ИМЕЮЩИХ ЦЕЛЕВОЕ НАЗНАЧЕНИЕ, ПРОШЛЫХ ЛЕТ	272,1	1 656,5	608,8
000	2 18 00000 00 0000 150	Доходы бюджетов бюджетной системы Российской Федерации от возврата бюджетами бюджетной системы Российской Федерации остатков субсидий, субвенций и иных межбюджетных трансфертов, имеющих	272,1	1 656,5	608,8

1	2	3	4	5	6=5/4
		целевое назначение, прошлых лет, а также от возврата организациями остатков субсидий прошлых лет			
000	2 18 00000 09 0000 150	Доходы бюджетов территориальных фондов обязательного медицинского страхования от возврата остатков субсидий, субвенций и иных межбюджетных трансфертов, имеющих целевое назначение, прошлых лет	272,1	1 656,5	608,8
395	2 18 51360 09 0000 150	Доходы бюджета территориального фонда обязательного медицинского страхования от возврата остатков межбюджетных трансфертов прошлых лет на осуществление единовременных выплат медицинским работникам	66,6	993,5	1 491,7
395	2 18 73000 09 0000 150	Доходы бюджетов территориальных фондов обязательного медицинского страхования от возврата остатков субсидий, субвенций и иных межбюджетных трансфертов, имеющих целевое назначение, прошлых лет	205,5	663,0	322,6
000	2 19 00000 00 0000 000	ВОЗВРАТ ОСТАТКОВ СУБСИДИЙ, СУБВЕНЦИЙ И ИНЫХ МЕЖБЮДЖЕТНЫХ ТРАНСФЕРТОВ, ИМЕЮЩИХ ЦЕЛЕВОЕ НАЗНАЧЕНИЕ, ПРОШЛЫХ ЛЕТ	- 130 721,1	- 137 094,2	104,9
000	2 19 00000 09 0000 150	Возврат остатков субсидий, субвенций и иных межбюджетных трансфертов, имеющих целевое назначение, прошлых лет из бюджетов территориальных фондов обязательного медицинского страхования	- 130 721,1	- 137 094,2	104,9
395	2 19 50930 09 0000 150	Возврат остатков субвенций прошлых лет на финансовое обеспечение	- 927,6	- 6 225,6	671,2

1	2	3	4	5	6=5/4
		организации обязательного медицинского страхования на территориях субъектов Российской Федерации в бюджет Федерального фонда обязательного медицинского страхования из бюджетов территориальных фондов обязательного медицинского страхования			
395	2 19 51360 09 0000 150	Возврат остатков межбюджетных трансфертов прошлых лет на осуществление единовременных выплат медицинским работникам в бюджет Федерального фонда обязательного медицинского страхования из бюджетов территориальных фондов обязательного медицинского страхования	- 66,6	- 993,5	1 491,7
395	2 19 55257 09 0000 150	Возврат остатков межбюджетных трансфертов прошлых лет на финансовое обеспечение формирования нормированного страхового запаса территориального фонда обязательного медицинского страхования в бюджет Федерального фонда обязательного медицинского страхования из бюджетов территориальных фондов обязательного медицинского страхования	-122 461,5	-122 593,5	100,1%
395	2 19 55258 09 0000 150	Возврат остатков межбюджетных трансфертов прошлых лет на финансовое обеспечение осуществления денежных выплат стимулирующего характера медицинским работникам за выявление онкологических заболеваний	-7 265,4	-7 265,4	100,0%

1	2	3	4	5	6=5/4
		в ходе проведения диспансеризации и профилактических медицинских осмотров населения в бюджет Федерального фонда обязательного медицинского страхования из бюджетов территориальных фондов обязательного медицинского страхования			
395	2 19 73000 09 0000 150	Возврат остатков субсидий, субвенций и иных межбюджетных трансфертов, имеющих целевое назначение, прошлых лет из бюджетов территориальных фондов обязательного медицинского страхования в бюджеты территориальных фондов обязательного медицинского страхования	0,0	-16,2	-
		Доходы, всего	24 374 232,8	12 164 895,3	49,9

По приложению № 6  
к областному закону от 21 декабря 2020 года  
№ 362-22-ОЗ «О бюджете территориального  
фонда обязательного медицинского страхования  
Архангельской области на 2021 год и на плановый  
период 2022 и 2023 годов»

**Распределение бюджетных ассигнований бюджета  
территориального фонда обязательного медицинского страхования Архангельской области по разделам,  
подразделам, целевым статьям, группам и подгруппам видов расходов классификации расходов бюджетов  
за первое полугодие 2021 года**

тыс. руб.

Наименование	Код бюджетной классификации Российской Федерации					Утверждено на 2021 год		Исполнено за первое полугодие 2021 года	Процент исполнения	
	Мин	Рз	ПР	ЦСР	ВР	областным законом	бюджетной росписью		к област- ному закону	к бюджет- ной росписи
1	2	3	4	5	6	7	8	9	10=9/7	11=9/8
Общегосударственные вопросы	395	01	00			134 034,5	134 034,5	53 972,8	40,3	40,3
Другие общегосударственные вопросы	395	01	13			134 034,5	134 034,5	53 972,8	40,3	40,3
Непрограммное направление деятельности органа управления территориального фонда обязательного медицинского страхования	395	01	13	73 0 00 00000		134 034,5	134 034,5	53 972,8	40,3	40,3
Выполнение функций аппаратом территориального фонда обязательного медицинского страхования	395	01	13	73 2 00 00000		134 034,5	134 034,5	53 972,8	40,3	40,3

1	2	3	4	5	6	7	8	9	10=9/7	11=9/8
Финансовое обеспечение организации обязательного медицинского страхования на территориях субъектов Российской Федерации	395	01	13	73 2 00 50930		134 034,5	134 034,5	53 972,8	40,3	40,3
Расходы на выплаты персоналу в целях обеспечения выполнения функций государственными (муниципальными) органами, казенными учреждениями, органами управления государственными внебюджетными фондами	395	01	13	73 2 00 50930	100	112 686,1	112 686,1	46 758,2	41,5	41,5
Расходы на выплаты персоналу государственных внебюджетных фондов	395	01	13	73 2 00 50930	140	112 686,1	112 686,1	46 758,2	41,5	41,5
Закупка товаров, работ и услуг для обеспечения государственных (муниципальных) нужд	395	01	13	73 2 00 50930	200	21 166,6	21 032,5	7 006,8	33,1	33,3
Иные закупки товаров, работ и услуг для обеспечения государственных (муниципальных) нужд	395	01	13	73 2 00 50930	240	21 166,6	21 032,5	7 006,8	33,1	33,3
Социальное обеспечение и иные выплаты населению	395	01	13	73 2 00 50930	300	0,0	97,5	49,9	-	51,2%
Социальные выплаты гражданам, кроме публичных нормативных социальных выплат	395	01	13	73 2 00 50930	320	0,0	97,5	49,9	-	51,2%
Иные бюджетные ассигнования	395	01	13	73 2 00 50930	800	181,8	218,4	157,9	86,9	72,3
Исполнение судебных актов	395	01	13	73 2 00 50930	830	90,0	126,6	126,5	140,6	99,9
Уплата налогов, сборов и иных платежей	395	01	13	73 2 00 50930	850	91,8	91,8	31,4	34,2	34,2

1	2	3	4	5	6	7	8	9	10=9/7	11=9/8
Здравоохранение	395	09	00			24 452 731,6	24 549 096,7	11 515 716,8	47,1	46,9
Другие вопросы в области здравоохранения	395	09	09			24 452 731,6	24 549 096,7	11 515 716,8	47,1	46,9
Непрограммное направление деятельности органа управления территориального фонда обязательного медицинского страхования	395	09	09	73 0 00 00000		24 452 731,6	24 549 096,7	11 515 716,8	47,1	46,9
Осуществление полномочий в сфере обязательного медицинского страхования	395	09	09	73 1 00 00000		24 452 731,6	24 549 096,7	11 515 716,8	47,1	46,9
Финансовое обеспечение организации обязательного медицинского страхования на территориях субъектов Российской Федерации	395	09	09	73 1 00 50930		24 003 155,1	24 003 155,1	11 318 092,3	47,2	47,2
Социальное обеспечение и иные выплаты населению	395	09	09	73 1 00 50930	300	23 173 155,1	23 173 155,1	10 971 635,8	47,3	47,3
Социальные выплаты гражданам, кроме публичных нормативных социальных выплат	395	09	09	73 1 00 50930	320	23 173 155,1	23 173 155,1	10 971 635,8	47,3	47,3
Межбюджетные трансферты	395	09	09	73 1 00 50930	500	830 000,0	830 000,0	346 456,5	41,7	41,7
Иные межбюджетные трансферты	395	09	09	73 1 00 50930	540	830 000,0	830 000,0	346 456,5	41,7	41,7
Финансовое обеспечение формирования нормированного страхового запаса территориального фонда обязательного медицинского страхования	395	09	09	73 1 00 52570		0,0	81 535,9	8 946,9	-	11,0
Социальное обеспечение и иные выплаты населению	395	09	09	73 1 00 52570	300	0,0	81 535,9	8 946,9	-	11,0



1	2	3	4	5	6	7	8	9	10=9/7	11=9/8
Социальные выплаты гражданам, кроме публичных нормативных социальных выплат	395	09	09	73 1 00 52570	320	0,0	81 535,9	8 946,9	-	11,0
Финансовое обеспечение осуществления денежных выплат стимулирующего характера медицинским работникам за выявление онкологических заболеваний в ходе проведения диспансеризации и профилактических медицинских осмотров населения	395	09	09	73 1 00 52580		0,0	14 829,2	0,0	-	-
Социальное обеспечение и иные выплаты населению	395	09	09	73 1 00 52580	300	0,0	14 829,2	0,0	-	-
Социальные выплаты гражданам, кроме публичных нормативных социальных выплат	395	09	09	73 1 00 52580	320	0,0	14 829,2	0,0	-	-
Финансовое обеспечение мероприятий по организации дополнительного профессионального образования медицинских работников по программам повышения квалификации, а также по приобретению и проведению ремонта медицинского оборудования	395	09	09	73 1 00 70910		59 973,7	59 973,7	2 615,7	4,4	4,4
Предоставление субсидий бюджетным, автономным, учреждениям и иным некоммерческим организациям	395	09	09	73 1 00 70910	600	59 953,7	59 953,7	2 595,8	4,3	4,3
Субсидии бюджетным учреждениям	395	09	09	73 1 00 70910	610	59 953,7	59 953,7	2 595,8	4,3	4,3
Иные бюджетные ассигнования	395	09	09	73 1 00 70910	800	20,0	20,0	19,9	99,5	99,5

1	2	3	4	5	6	7	8	9	10=9/7	11=9/8
Субсидии юридическим лицам (кроме некоммерческих организаций), индивидуальным предпринимателям, физическим лицам - производителям товаров, работ, услуг	395	09	09	73 1 00 70910	810	20,0	20,0	19,9	99,5	99,5
Финансовое обеспечение расходов на оплату медицинской помощи, оказанной лицам, застрахованным на территории других субъектов Российской Федерации	395	09	09	73 1 00 70920		385 589,5	385 589,5	185 663,7	48,2	48,2
Социальное обеспечение и иные выплаты населению	395	09	09	73 1 00 70920	300	385 589,5	385 589,5	185 663,7	48,2	48,2
Социальные выплаты гражданам, кроме публичных нормативных социальных выплат	395	09	09	73 1 00 70920	320	385 589,5	385 589,5	185 663,7	48,2	48,2
Дополнительное финансовое обеспечение организации обязательного медицинского страхования	395	09	09	73 1 00 70930		4 013,3	4 013,3	398,2	9,9	9,9
Социальное обеспечение и иные выплаты населению	395	09	09	73 1 00 70930	300	4 013,3	4 013,3	398,2	9,9	9,9
Социальные выплаты гражданам, кроме публичных нормативных социальных выплат	395	09	09	73 1 00 70930	320	4 013,3	4 013,3	398,2	9,9	9,9
Расходы, всего	395					24 586 766,1	24 683 131,2	11 569 689,6	47,1	46,9

По приложению № 8  
к областному закону от 21 декабря 2020 года  
№ 362-22-ОЗ «О бюджете территориального  
фонда обязательного медицинского страхования  
Архангельской области на 2021 год и на плановый  
период 2022 и 2023 годов»

**Объем межбюджетных трансфертов, полученных из других бюджетов бюджетной системы  
Российской Федерации за первое полугодие 2021 года**

тыс. руб.

Наименование	Утверждено на 2021 год областным законом	Исполнено за первое полугодие 2021 года	Процент исполнения
1	2	3	4=3/2
Межбюджетные трансферты, получаемые из других бюджетов бюджетной системы Российской Федерации, всего	24 455 408,8	12 268 244,9	50,2
Межбюджетные трансферты, получаемые из бюджета Федерального фонда обязательного медицинского страхования, всего	24 070 905,5	12 083 635,8	50,2
в том числе:			
субвенции бюджетам территориальных фондов обязательного медицинского страхования на финансовое обеспечение организации обязательного медицинского страхования на территориях субъектов Российской Федерации	24 070 905,5	12 035 452,8	50,0
межбюджетные трансферты, передаваемые бюджетам территориальных фондов обязательного медицинского страхования на финансовое обеспечение формирования нормированного страхового запаса территориального фонда обязательного медицинского страхования	0,0	40 768,2	-
межбюджетные трансферты, передаваемые бюджетам территориальных фондов обязательного медицинского страхования на финансовое обеспечение осуществления денежных выплат стимулирующего характера медицинским	0,0	7 414,8	-

1	2	3	4=3/2
работникам за выявление онкологических заболеваний в ходе проведения диспансеризации и профилактических медицинских осмотров населения			
Межбюджетные трансферты, получаемые из бюджетов территориальных фондов обязательного медицинского страхования	384 503,3	184 609,1	48,0

По приложению № 10  
к областному закону от 21 декабря 2020 года  
№ 362-22-ОЗ «О бюджете территориального  
фонда обязательного медицинского страхования  
Архангельской области на 2021 год и на плановый  
период 2022 и 2023 годов»

**Объем межбюджетных трансфертов, предоставленных другим бюджетам бюджетной системы  
Российской Федерации за первое полугодие 2021 года**

тыс. руб.

Наименование	Утверждено на 2021 год		Исполнено за первое полугодие 2021 года	Процент исполнения	
	областным законом	бюджетной росписью		к областному закону	к бюджетной росписи
1	2	3	4	5=4/2	6=4/3
Межбюджетные трансферты, предоставляемые другим бюджетам бюджетной системы Российской Федерации, всего	830 000,0	830 000,0	346 456,5	41,7	41,7
в том числе:					
Межбюджетные трансферты, предоставляемые бюджетам территориальных фондов обязательного медицинского страхования других субъектов Российской Федерации	830 000,0	830 000,0	346 456,5	41,7	41,7

**Пояснительная записка  
к отчету об исполнении бюджета территориального фонда  
обязательного медицинского страхования Архангельской области  
за первое полугодие 2021 года**

Бюджет территориального фонда обязательного медицинского страхования Архангельской области на 2021 год (далее – бюджет территориального фонда) утвержден областным законом от 21 декабря 2020 года № 362-22-ОЗ «О бюджете территориального фонда обязательного медицинского страхования Архангельской области на 2021 год и на плановый период 2022 и 2023 годов» (далее – областной закон № 362-22-ОЗ):

- по доходам в сумме **24 374 232,8 тыс. рублей,**
- по расходам в сумме **24 586 766,1 тыс. рублей,**
- предельный размер дефицита бюджета составляет **212 533,3 тыс. рублей.**

В соответствии с уточненной сводной бюджетной росписью от 7 июня 2021 года по состоянию на 1 июля 2021 года бюджет территориального фонда по расходам составил 24 683 131,2 тыс. рублей, по источникам финансирования дефицита бюджета территориального фонда - 308 898,4 тыс. рублей и отличается от утвержденных областным законом № 362-22-ОЗ показателей по расходам и источникам финансирования на 96 365,1 тыс. рублей за счет межбюджетных трансфертов из бюджета Федерального фонда обязательного медицинского страхования (далее – ФОМС), в том числе:

- 81 535,9 тыс. рублей на финансовое обеспечение формирования нормированного страхового запаса территориального фонда обязательного медицинского страхования;
- 14 829,2 тыс. рублей на финансовое обеспечение осуществления денежных выплат стимулирующего характера медицинским работникам за выявление онкологических заболеваний в ходе проведения диспансеризации и профилактических медицинских осмотров населения.

По итогам работы за первое полугодие 2021 года бюджет территориального фонда исполнен по доходам в сумме **12 164 895,3 тыс. рублей (49,9%)<sup>1</sup>** и по расходам в сумме **11 569 689,6 тыс. рублей (47,1%)**. Превышение доходов над расходами составило **595 205,7 тыс. рублей.**

**Источники финансирования  
дефицита бюджета территориального фонда**

На 1 июля 2021 года остаток средств бюджета территориального фонда составил **807 739,0 тыс. рублей,** в том числе:

Наименование показателя	тыс. рублей Остаток средств
<b>На финансовое обеспечение организации обязательного</b>	<b>731 074,6</b>

<sup>1</sup> Здесь и далее в скобках указывается процент от соответствующих сумм, утвержденных областным законом от 21 декабря 2020 года № 362-22-ОЗ «О бюджете территориального фонда обязательного медицинского страхования Архангельской области на 2021 год и на плановый период 2022 и 2023 годов»

<b>медицинского страхования (далее - ОМС), в том числе за счет:</b>	
субвенции Федерального фонда ОМС	729 670,2
средств прошлых лет, возвращенных медицинскими организациями и страховыми медицинскими организациями	2,3
межбюджетных трансфертов из бюджетов территориальных фондов ОМС других субъектов Российской Федерации	15,5
средств на финансовое обеспечение расходов на оплату медицинской помощи, оказанной в медицинских организациях других субъектов Российской Федерации лицам, застрахованным на территории Архангельской области	1,5
средств на дополнительное финансовое обеспечение организации обязательного медицинского страхования	1 385,1
<b>На софинансирование расходов медицинских организаций на оплату труда врачей и среднего медицинского персонала</b>	<b>31 821,3</b>
<b>На финансовое обеспечение осуществления денежных выплат стимулирующего характера медицинским работникам за выявление онкологических заболеваний в ходе проведения диспансеризации и профилактических медицинских осмотров населения</b>	<b>7 414,8</b>
<b>На финансовое обеспечение мероприятий по организации дополнительного профессионального образования медицинских работников по программам повышения квалификации, а также по приобретению и проведению ремонта медицинского оборудования</b>	<b>37 428,3</b>

Остаток бюджетных ассигнований на финансовое обеспечение организации ОМС за счет субвенции ФОМС в сумме 729 670,2 тыс. рублей сложился после осуществления авансирования страховых медицинских организаций за июнь 2021 года в соответствии с предоставленными заявками на получение целевых средств на авансирование оплаты медицинской помощи. Указанные средства предназначены для проведения окончательного расчета страховых медицинских организаций с медицинскими организациями за медицинскую помощь, оказанную в июне 2021 года, после предоставления ими счетов и реестров счетов на оплату медицинской помощи, и авансирования медицинской помощи, оказанной в июле 2021 года.

Средства прошлых лет, источником финансового обеспечения которых являлась субвенция ФОМС, полученные в 2021 году от медицинских организаций и страховых медицинских организаций в результате проведения контрольных мероприятий, в сумме 2,3 тыс. рублей, подлежат возврату в бюджет ФОМС.

Остаток средств межбюджетных трансфертов из бюджетов территориальных фондов ОМС других субъектов Российской Федерации в сумме 15,5 тыс. рублей предназначен для оплаты медицинской помощи, оказываемой лицам, застрахованным по обязательному медицинскому страхованию на территории других субъектов Российской Федерации, в медицинских организациях Архангельской области.

Остаток средств на финансовое обеспечение расходов на оплату медицинской помощи, оказанной в медицинских организациях других субъектов Российской Федерации лицам, застрахованным на территории Архангельской

области, в сумме 1,5 тыс. рублей предназначен для возмещения другим территориальным фондам ОМС затрат по оплате стоимости медицинской помощи, оказываемой лицам, застрахованным на территории Архангельской области, за пределами территории страхования.

Остаток средств на софинансирование расходов медицинских организаций на оплату труда врачей и среднего медицинского персонала составил 31 821,3 тыс. рублей. Указанные средства формируются в составе нормированного страхового запаса территориального фонда за счет иных межбюджетных трансфертов из бюджета ФОМС и предоставляются медицинским организациям государственной системы здравоохранения, оказывающим медицинскую помощь, на основании заключенных соглашений при соблюдении условий, установленных приказами Минздрава России от 22.02.2019 № 85н «Об утверждении порядка формирования, условий предоставления медицинским организациям, указанным в части 6.6 статьи 26 Федерального закона «Об обязательном медицинском страховании в Российской Федерации», и порядка использования средств нормированного страхового запаса территориального фонда обязательного медицинского страхования для софинансирования расходов медицинских организаций на оплату труда врачей и среднего медицинского персонала» и № 86н «Об утверждении типовой формы и порядка заключения соглашения о предоставлении медицинским организациям, указанным в части 6.6 статьи 26 Федерального закона «Об обязательном медицинском страховании в Российской Федерации», средств нормированного страхового запаса территориального фонда обязательного медицинского страхования для софинансирования расходов медицинских организаций на оплату труда врачей и среднего медицинского персонала».

Остаток средств на финансовое обеспечение осуществления денежных выплат стимулирующего характера медицинским работникам за выявление онкологических заболеваний в ходе проведения диспансеризации и профилактических медицинских осмотров населения составил 7 414,8 тыс. рублей. Указанные средства предоставляются медицинским организациям, включенным в перечень медицинских организаций, утвержденный министерством здравоохранения Архангельской области, на основании соглашения территориального фонда и медицинской организации о софинансировании расходов на осуществление денежных выплат в соответствии с механизмом, определенным приказом Минздрава России от 07.07.2020 № 682н «Об утверждении порядка и условий осуществления денежных выплат стимулирующего характера медицинским работникам за выявление онкологических заболеваний в ходе проведения диспансеризации и профилактических медицинских осмотров населения», и заявок медицинских организаций на получение средств из бюджета территориального фонда на осуществление денежных выплат при соблюдении установленных в программе государственных гарантий бесплатного оказания гражданам медицинской



помощи сроков ожидания медицинской помощи в случае подозрения на онкологическое заболевание.

Остаток средств на финансовое обеспечение мероприятий по организации дополнительного профессионального образования медицинских работников по программам повышения квалификации, а также по приобретению и проведению ремонта медицинского оборудования составил 37 428,3 тыс. рублей. Указанные средства зарезервированы на проведение соответствующих мероприятий во 2 полугодии 2021 года.

В перечень главных администраторов доходов бюджета территориального фонда и перечень главных администраторов источников финансирования дефицита бюджета, представленных в отчете, внесены изменения согласно фактическому исполнению бюджета территориального фонда.

### **Доходы бюджета территориального фонда**

Доходы бюджета территориального фонда за первое полугодие текущего года составили **12 164 895,3 тыс. рублей** (49,9%). По сравнению с аналогичным периодом прошлого года в целом объем поступлений увеличился на 26 497,7 тыс. рублей или на 0,2%.

За первое полугодие 2021 года произошло увеличение объема безвозмездных поступлений относительно первого полугодия 2020 года на 8 762,1 тыс. рублей или на 0,1%, в том числе за счет субвенции на финансовое обеспечение организации ОМС на 106 505,4 тыс. рублей или на 0,9%.

**1. Неналоговые поступления** составили **32 088,1 тыс. рублей** (65,1%). По сравнению с аналогичным периодом прошлого года указанные доходы уменьшились на 1 267,6 тыс. рублей, или на 0,04%.

Общая сумма неналоговых поступлений включает следующие доходы:

- прочие доходы от компенсации затрат бюджетов территориальных фондов ОМС – **344,0 тыс. рублей** (194,2%), в том числе 209,0 тыс. рублей – средства прошлых лет, источником которых является субвенция ФОМС, возвращенные в бюджет территориального фонда, 135,0 тыс. рублей – средства нормированного страхового запаса территориального фонда, возвращенные в бюджет территориального фонда медицинскими организациями, из них 132,0 тыс. рублей – на софинансирование расходов медицинских организаций на оплату труда врачей и среднего медицинского персонала, 3,0 тыс. рублей – на финансовое обеспечение мероприятий по организации дополнительного профессионального образования медицинских работников по программам повышения квалификации, а также по приобретению и проведению ремонта медицинского оборудования;

- иные штрафы, неустойки, пени, уплаченные в соответствии с законом или договором в случае неисполнения или ненадлежащего исполнения обязательств перед территориальным фондом обязательного медицинского страхования – **1 311,5 тыс. рублей** (35,5%). По сравнению с аналогичным периодом прошлого года объем поступлений увеличился на 438,8 тыс. рублей или на 50,3%;

- денежные взыскания, налагаемые в возмещение ущерба, причиненного в результате незаконного или нецелевого использования бюджетных средств (в части бюджетов территориальных фондов обязательного медицинского страхования) – **733,0 тыс. рублей**. По сравнению с аналогичным периодом прошлого года объем поступлений уменьшился на 962,7 тыс. рублей или на 56,8%;

- платежи по искам, предъявленным территориальным фондом обязательного медицинского страхования, к лицам, ответственным за причинение вреда здоровью застрахованного лица, в целях возмещения расходов на оказание медицинской помощи – **1 757,5 тыс. рублей (57,4%)**. По сравнению с аналогичным периодом прошлого года объем поступлений уменьшился на 75,8 тыс. рублей или на 4,1%;

- доходы от денежных взысканий (штрафов), поступающие в счет погашения задолженности, образовавшейся до 1 января 2020 года, подлежащие зачислению в бюджет территориального фонда обязательного медицинского страхования по нормативам, действовавшим в 2019 году – **2 635,7 тыс. рублей**. По сравнению с аналогичным периодом прошлого года объем поступлений уменьшился на 542,1 тыс. рублей или на 17,1%;

- прочие неналоговые поступления в территориальные фонды обязательного медицинского страхования – **25 306,4 тыс. рублей (60,5%)**. Данные средства поступили в бюджет территориального фонда в результате применения финансовых санкций к медицинским организациям за нарушения, выявленные при проведении контроля объемов, сроков, качества и условий предоставления медицинской помощи по ОМС. По сравнению с аналогичным периодом прошлого года объем поступлений уменьшился на 201,6 тыс. рублей или на 0,8%.

Часть неналоговых доходов в сумме 25 568,8 тыс. рублей составляют средства, которые поступают в доход бюджета территориального фонда в соответствии с частями 6.2 и 6.3 статьи 26 Федерального закона от 29 ноября 2010 года № 326-ФЗ «Об обязательном медицинском страховании в Российской Федерации», и являются источником формирования нормированного страхового запаса территориального фонда в части финансового обеспечения мероприятий по организации дополнительного профессионального образования медицинских работников по программам повышения квалификации, а также по приобретению и проведению ремонта медицинского оборудования, из них средства, возвращенные в бюджет территориального фонда медицинскими организациями – 3,0 тыс. рублей, средства, поступившие от применения санкций к медицинским организациям – 25 565,8 тыс. рублей:

Показатели	Поступление средств от применения санкций к медицинским организациям		Всего
	страховыми медицинскими организациями	территориальным фондом	
50 процентов средств по результатам проведения медико-экономического контроля	7 553,6	30,3	7 583,9
35 процентов сумм, необоснованно предъявленных к оплате медицинскими организациями, выявленных в результате	12 725,9	348,1	13 074,0

тыс. руб.

проведения экспертизы качества медицинской помощи			
35 процентов сумм, необоснованно предъявленных к оплате медицинскими организациями, выявленных в результате проведения медико-экономической экспертизы	3 869,4	35,8	3 905,2
25 процентов сумм, поступивших в результате уплаты медицинской организацией штрафов за неоказание, несвоевременное оказание или оказание медицинской помощи ненадлежащего качества	975,5	27,2	1 002,7
<b>ИТОГО</b>	<b>25 124,4</b>	<b>441,4</b>	<b>25 565,8</b>

Указанные средства планируется направить в медицинские организации на финансовое обеспечение мероприятий по организации дополнительного профессионального образования медицинских работников по программам повышения квалификации, а также по приобретению и проведению ремонта медицинского оборудования, за счет средств нормированного страхового запаса территориального фонда обязательного медицинского страхования Архангельской области.

**2. Безвозмездные поступления за первое полугодие 2021 года составили 12 132 807,2 тыс. рублей (49,9%):**

Наименование показателя	Утверждено областным законом	Исполнено	Процент исполнения
1	2	3	4
Средства на финансовое обеспечение организации ОМС, в том числе:	24 455 408,8	12 220 061,9	50,0
из бюджета ФОМС	24 070 905,5	12 035 452,8	50,0
из бюджетов территориальных фондов ОМС (межтерриториальные расчеты)	384 503,3	184 609,1	48,0
Средства на финансовое обеспечение формирования нормированного страхового запаса территориального фонда обязательного медицинского страхования (для софинансирования расходов медицинских организаций на оплату труда врачей и среднего медицинского персонала)	0,0	40 768,2	-
Средства на финансовое обеспечение осуществления денежных выплат стимулирующего характера медицинским работникам за выявление онкологических заболеваний в ходе проведения диспансеризации и профилактических медицинских осмотров населения	0,0	7 414,8	-
Доходы от возврата остатков субсидий, субвенций и иных межбюджетных трансфертов, имеющих целевое назначение, прошлых лет	272,1	1 656,5	608,8

тыс. руб.

Возврат в бюджеты, из которых они были предоставлены, остатков субсидий, субвенций и иных межбюджетных трансфертов, имеющих целевое назначение, прошлых лет	- 130 721,1	- 137 094,2	104,9
Итого	24 324 959,8	12 132 807,2	49,9

Поступление средств на финансовое обеспечение организации ОМС составило **12 220 061,9 тыс. рублей**, из них:

- субвенция из бюджета ФОМС на финансовое обеспечение организации ОМС на территориях субъектов Российской Федерации – **12 035 452,8 тыс. рублей (50,0%)**;

- прочие межбюджетные трансферты, передаваемые в бюджет территориального фонда – **184 609,1 тыс. рублей (48,0%)**. Данные средства поступили в рамках осуществления межтерриториальных расчетов между территориальными фондами ОМС за медицинскую помощь, оказанную медицинскими организациями Архангельской области лицам, застрахованным на территориях других субъектов Российской Федерации.

Межбюджетные трансферты, передаваемые бюджетам территориальных фондов обязательного медицинского страхования на финансовое обеспечение формирования нормированного страхового запаса территориального фонда обязательного медицинского страхования поступили в сумме **40 768,2 тыс. рублей**. В соответствии Правилами предоставления межбюджетных трансфертов из бюджета Федерального фонда обязательного медицинского страхования бюджетам территориальных фондов обязательного медицинского страхования для софинансирования расходов медицинских организаций на оплату труда врачей и среднего медицинского персонала, утвержденными постановлением Правительства Российской Федерации от 27.12.2019 № 1910, указанные межбюджетные трансферты являются источником формирования нормированного страхового запаса территориального фонда в части средств для софинансирования расходов медицинских организаций государственной и муниципальной системы здравоохранения, оказывающих медицинскую помощь в соответствии с территориальной программой обязательного медицинского страхования, на оплату труда врачей и среднего медицинского персонала. Перечисление иных межбюджетных трансфертов осуществляется из бюджета ФОМС ежемесячно, в течение 10 рабочих дней с начала текущего месяца, исходя из одной двенадцатой годового объема бюджетных ассигнований, предусмотренных на предоставление иных межбюджетных трансфертов, бюджету территориального фонда соответствующего субъекта Российской Федерации.

Межбюджетные трансферты, передаваемые бюджетам территориальных фондов обязательного медицинского страхования на финансовое обеспечение осуществления денежных выплат стимулирующего характера медицинским работникам за выявление онкологических заболеваний в ходе проведения диспансеризации и профилактических медицинских осмотров населения поступили в сумме **7 414,8 тыс. рублей**. В соответствии с Правилами предоставления межбюджетных трансфертов из бюджета Федерального фонда

обязательного медицинского страхования бюджетам территориальных фондов обязательного медицинского страхования на финансовое обеспечение осуществления денежных выплат стимулирующего характера медицинским работникам за выявление онкологических заболеваний в ходе проведения диспансеризации и профилактических медицинских осмотров населения, утвержденными постановлением Правительства Российской Федерации от 30.12.2019 № 1940, указанные межбюджетные трансферты являются источником финансового обеспечения осуществления денежных выплат стимулирующего характера медицинским работникам в размере 1 тыс. рублей за каждый случай впервые выявленного онкологического заболевания при проведении профилактического медицинского осмотра и диспансеризации определенных групп взрослого населения и (или) диспансеризации находящихся в стационарных организациях детей-сирот и детей, находящихся в трудной жизненной ситуации, а также при проведении профилактических медицинских осмотров несовершеннолетних, диагноз которых подтвержден результатами соответствующих диагностических инструментальных и (или) лабораторных исследований. Перечисление иных межбюджетных трансфертов осуществляется из бюджета ФОМС ежемесячно, исходя из одной двенадцатой годового объема бюджетных ассигнований, предусмотренных на предоставление иных межбюджетных трансфертов бюджету территориального фонда соответствующего субъекта Российской Федерации. Начиная с 7-го месяца года размер иных межбюджетных трансфертов, подлежащих ежемесячному перечислению, уменьшается на сумму остатков средств, образовавшихся в результате неполного использования территориальным фондом иных межбюджетных трансфертов в текущем году.

Доходы бюджета территориального фонда от возврата остатков субсидий и иных межбюджетных трансфертов прошлых лет составили **1 656,5 тыс. рублей**, из них **993,5 тыс. рублей** поступили от министерства здравоохранения Архангельской области как часть единовременных выплат, возвращенных медицинскими работниками, в связи с расторжением договоров, заключенных в предыдущие годы, **663,0 тыс. рублей** поступили в рамках межтерриториальных расчетов как возврат межбюджетных трансфертов прошлых лет из бюджетов территориальных фондов ОМС других субъектов Российской Федерации.

Возврат остатков субсидий, субвенций и иных межбюджетных трансфертов, имеющих целевое назначение, прошлых лет составил **137 094,2 тыс. рублей со знаком «минус»**, в том числе:

а) **6 225,6 тыс. рублей со знаком «минус»** – возврат в бюджет ФОМС средств прошлых лет на финансовое обеспечение организации ОМС на территориях субъектов Российской Федерации;

б) **993,5 тыс. рублей со знаком «минус»** – возврат в бюджет ФОМС средств на осуществление единовременных выплат медицинским работникам, поступивших из областного бюджета в связи с расторжением договоров с медицинскими работниками, заключенных в предыдущие годы;

в) **122 593,5 тыс. рублей со знаком «минус»** – возврат в бюджет ФОМС в соответствии с частью 5 статьи 242 Бюджетного кодекса Российской Федерации

остатка средств на софинансирование расходов медицинских организаций на оплату труда врачей и среднего медицинского персонала;

г) **7 265,4 тыс. рублей со знаком «минус»** – возврат в бюджет ФОМС в соответствии с частью 5 статьи 242 Бюджетного кодекса Российской Федерации остатка средств на финансовое обеспечение осуществления денежных выплат стимулирующего характера медицинским работникам за выявление онкологических заболеваний в ходе проведения диспансеризации и профилактических медицинских осмотров населения;

д) **16,2 тыс. рублей со знаком «минус»** – возврат межбюджетных трансфертов прошлых лет в бюджеты территориальных фондов ОМС других субъектов Российской Федерации в рамках межтерриториальных расчетов

Объем межбюджетных трансфертов, полученных из других бюджетов бюджетной системы Российской Федерации за первое полугодие 2021 года, приведен в таблице отчета по приложению № 8 к областному закону № 362-22-ОЗ.

### Расходы бюджета территориального фонда

Расходы бюджета территориального фонда за первое полугодие 2021 года составили **11 569 689,6 тыс. рублей (47,1%)**, с уменьшением к аналогичному периоду прошлого отчетного периода на 504 564,0 тыс. рублей или на 4,2%, из них:

Наименование показателя	Утверждено		Исполнено	Процент исполнения	
	областным законом	бюджетной росписью		к областному закону	к бюджетной росписи
1	2	3	4	5	6
Финансовое обеспечение организации ОМС, в том числе:	24 392 757,9	24 392 757,9	11 504 154,2	47,2	47,2
- за счет субвенции ФОМС	24 003 155,1	24 003 155,1	11 318 092,3	47,2	47,2
- за счет средств, поступивших по межтерриториальным расчетам	385 589,5	385 589,5	185 663,7	48,2	48,2
- за счет средств, поступивших на дополнительное финансовое обеспечение организации ОМС	4 013,3	4 013,3	398,2	9,9	9,9
Финансовое обеспечение формирования нормированного страхового запаса территориального фонда обязательного медицинского страхования	0,0	81 535,9	8 946,9	-	11,0
Финансовое обеспечение осуществления денежных	0,0	14 829,2	0,0	-	-

выплат стимулирующего характера медицинским работникам за выявление онкологических заболеваний в ходе проведения диспансеризации и профилактических медицинских осмотров населения					
Финансовое обеспечение мероприятий по организации ДПО медицинских работников по программам повышения квалификации, а также по приобретению и проведению ремонта медицинского оборудования	59 973,7	59 973,7	2 615,7	4,4	4,4
Выполнение функций аппаратом территориального фонда	134 034,5	134 034,5	53 972,8	40,3	40,3
Итого	24 586 766,1	24 683 131,2	11 569 689,6	47,1	46,9

На финансовое обеспечение организации ОМС за счет субвенции ФОМС направлено **11 318 092,3 тыс. рублей**, что меньше показателя за аналогичный период прошлого года на 478 966,5 тыс. рублей или на 4,1%, в том числе средства перечислены:

1) в страховые медицинские организации – 10 971 635,8 тыс. рублей, в том числе:

- на оплату медицинской помощи – 10 854 615,6 тыс. рублей, из них за счет остатка средств субвенции ФОМС 2020 года – 117 082,1 тыс. рублей;

- на ведение дела страховых медицинских организаций – 117 020,2 тыс. рублей, из них за счет остатка средств субвенции ФОМС 2020 года – 417,5 тыс. рублей. На ведение дела по обязательному медицинскому страхованию в 2021 году перечислено 116 602,7 тыс. рублей, что не превышает установленного областным законом № 362-22-ОЗ норматива 1,1%;

2) в территориальные фонды ОМС других субъектов Российской Федерации на оплату медицинской помощи, оказанной за пределами территории страхования лицам, застрахованным на территории Архангельской области – 346 456,5 тыс. рублей (41,7%). По сравнению с аналогичным периодом прошлого года указанные расходы уменьшились на 22 753,4 тыс. рублей, или на 6,2%, что обусловлено в том числе и тем, что с 2021 года оплата специализированной, в том числе высокотехнологичной, медицинской помощи, оказываемой застрахованным лицам медицинскими организациями, подведомственными федеральным органам исполнительной власти, осуществляется из бюджета ФОМС.

На финансовое обеспечение организации ОМС за счет прочих поступлений направлено **398,2 тыс. рублей** (9,9%). Средства перечислены в страховые медицинские организации на оплату медицинской помощи.

В медицинские организации на основании их заявок на софинансирование расходов на оплату труда врачей и среднего медицинского персонала перечислено **8 946,9 тыс. рублей** (11,0%). Низкий процент выполнения обусловлен низким уровнем прироста численности медицинских работников в медицинских организациях Архангельской области. Расшифровка указанных расходов представлена в приложении № 1 к настоящей пояснительной записке.

Денежные выплаты стимулирующего характера медицинским работникам за выявление онкологических заболеваний в ходе проведения диспансеризации и профилактических медицинских осмотров населения в первом полугодии 2021 года не осуществлялись в связи с отсутствием случаев впервые выявленных онкологических заболеваний согласно предъявленным медицинскими организациями счетам на оплату оказанной медицинской помощи.

На финансовое обеспечение мероприятий по организации дополнительного профессионального образования медицинских работников по программам повышения квалификации, а также по приобретению и проведению ремонта медицинского оборудования направлено **2 615,7 тыс. рублей** (4,4%) или 18,2% от плана мероприятий по организации дополнительного профессионального образования медицинских работников по программам повышения квалификации, а также по приобретению и проведению ремонта медицинского оборудования из средств нормированного страхового запаса территориального фонда на 1 квартал 2021 года, утвержденного распоряжением министерства здравоохранения Архангельской области от 30.12.2020 № 925-рд (далее – План). В соответствии с постановлением Правительства Российской Федерации от 21 апреля 2016 года № 332 «Об утверждении Правил использования медицинскими организациями средств нормированного страхового запаса территориального фонда обязательного медицинского страхования для финансового обеспечения мероприятий по организации дополнительного профессионального образования медицинских работников по программам повышения квалификации, а также по приобретению и проведению ремонта медицинского оборудования» указанные средства направлены:

- на организацию дополнительного профессионального образования медицинских работников по программам повышения квалификации – в сумме 1 073,6 тыс. рублей или 86,6% от Плана;

- на приобретение медицинского оборудования – в сумме 949,9 тыс. рублей или 35,9% от Плана;

- на проведение ремонта медицинского оборудования – в сумме 592,2 тыс. рублей или 5,6% от Плана.

Расшифровка указанных расходов представлена в приложениях № 2, № 3 и № 4 к настоящей пояснительной записке.

Неполное исполнение Плана обусловлено тем, что с 01.03.2021 года вступили в силу новые Правила использования медицинскими организациями



средств нормированного страхового запаса Федерального фонда обязательного медицинского страхования, нормированного страхового запаса территориального фонда обязательного медицинского страхования для финансового обеспечения мероприятий по организации дополнительного профессионального образования медицинских работников по программам повышения квалификации, а также по приобретению и проведению ремонта медицинского оборудования (далее - мероприятий), утвержденные Постановлением Правительства РФ от 26.02.2021 № 273 (далее – Правила). В соответствии с пунктом 10 Правил порядок и сроки формирования, утверждения и ведения плана мероприятий, территориального плана мероприятий, состав включаемых в них сведений, порядок и сроки формирования и направления заявок, а также их формы утверждаются Министерством здравоохранения Российской Федерации. По состоянию на 01.07.2021 нормативные документы не были утверждены, в связи с чем расходование указанных средств в настоящее время не осуществляется.

На финансовое обеспечение расходов на оплату медицинской помощи, оказанной лицам, застрахованным на территории других субъектов Российской Федерации, направлено **185 663,7 тыс. рублей (48,2%)**. По сравнению с аналогичным периодом прошлого года указанные расходы уменьшились на 9 390,4 тыс. рублей, или на 4,8%. Средства перечислены в медицинские организации Архангельской области на оплату медицинской помощи, оказанной лицам, застрахованным на территориях других субъектов Российской Федерации.

Расходы на выполнение территориальным фондом своих функций исполнены в сумме **53 972,8 тыс. рублей (40,3%)**.

Наименование показателя	Утверждено		Исполнено	Процент исполнения	
	областным законом	бюджетной росписью		к областному закону	к бюджетной росписи
1	2	3	4	5	6
Расходы на выплаты персоналу в целях обеспечения выполнения функций государственными (муниципальными) органами, казенными учреждениями, органами управления государственными внебюджетными фондами	112 686,1	112 686,1	46 758,2	41,5	41,5
Закупка товаров, работ и услуг для обеспечения государственных (муниципальных) нужд	21 166,6	21 032,5	7 006,8	33,1	33,3
Социальное обеспечение и иные выплаты населению	0,0	97,5	49,9	-	51,2
Иные бюджетные ассигнования	181,8	218,4	157,9	86,9	72,3
Итого	134 034,5	134 034,5	53 972,8	40,3	40,3

Согласно пункту 1 статьи 6 областного закона № 362-22-ОЗ в бюджете территориального фонда осуществлялось формирование нормированного страхового запаса.

В первом полугодии 2021 года за счет средств нормированного страхового запаса территориального фонда произведены расходы в размере 759 424,8 тыс. рублей. Расходование средств нормированного страхового запаса территориального фонда осуществлялось на следующие цели, определенные областным законом № 362-22-ОЗ:

- дополнительное финансовое обеспечение реализации территориальной программы ОМС в виде финансирования страховых медицинских организаций при недостатке финансовых средств на оплату медицинской помощи в размере 215 742,0 тыс. рублей;

- возмещение другим территориальным фондам ОМС затрат по оплате стоимости медицинской помощи, оказанной лицам, застрахованным на территории Архангельской области, за пределами территории страхования в объеме, предусмотренном базовой программой ОМС, в размере 346 456,5 тыс. рублей;

- оплата стоимости медицинской помощи, оказанной медицинскими организациями, осуществляющими деятельность в сфере ОМС на территории Архангельской области, лицам, застрахованным на территории других субъектов Российской Федерации, в размере 185 663,7 тыс. рублей;

- финансовое обеспечение мероприятий по организации дополнительного профессионального образования медицинских работников по программам повышения квалификации, а также по приобретению и проведению ремонта медицинского оборудования, в размере 2 615,7 тыс. рублей;

- софинансирование расходов медицинских организаций на оплату труда врачей и среднего медицинского персонала в размере 8 946,9 тыс. рублей.

Расходы бюджета территориального фонда за первое полугодие 2021 года приведены в таблице отчета по приложению № 6 к областному закону № 362-22-ОЗ.

Объем межбюджетных трансфертов, предоставленных другим бюджетам бюджетной системы Российской Федерации за первое полугодие 2021 года, приведен в таблице отчета по приложению № 10 к областному закону № 362-22-ОЗ.

Приложения №№ 5, 7, 9, 11 к областному закону № 362-22-ОЗ содержат сведения на плановый период 2022 и 2023 годов, в связи с чем в отчете об исполнении бюджета территориального фонда за первое полугодие 2021 года информация по данным приложениям не представлена.

Исполняющий обязанности директора  
территориального фонда обязательного  
медицинского страхования  
Архангельской области

 Е.Г. Казарова

Приложение № 1 к пояснительной записке  
к отчёту об исполнении бюджета территориального  
фонда обязательного медицинского страхования  
Архангельской области за первое полугодие 2021 года

**Расшифровка средств, направленных на софинансирование расходов медицинских  
организаций на оплату труда врачей и среднего медицинского персонала  
из средств нормированного страхового запаса территориального фонда  
за первое полугодие 2021 года**

Наименование медицинской организации	Перечислено, тыс. рублей
1	2
ГБУЗ АО «Архангельская городская клиническая больница № 4»	55,0
ГБУЗ АО «Архангельская городская клиническая поликлиника № 1»	1 386,3
ГБУЗ АО «Архангельская городская клиническая поликлиника № 2»	110,1
ГБУЗ АО «Архангельская городская детская клиническая поликлиника»	596,3
ГБУЗ АО «Северодвинская городская клиническая больница № 2 скорой медицинской помощи»	2 787,0
ГБУЗ АО «Северодвинская городская детская клиническая больница»	38,5
ГБУЗ АО «Котласская центральная городская больница имени святителя Луки (В.Ф. Войно-Ясенецкого)»	56,3
ГБУЗ АО «Мирнинская центральная городская больница»	51,9
ГБУЗ АО «Верхнетоемская центральная районная больница»	346,4
ГБУЗ АО «Ильинская центральная районная больница»	677,1
ГБУЗ АО «Каргопольская центральная районная больница имени Н.Д. Кировой»	60,8
ГБУЗ АО «Лешуконская центральная районная больница»	461,0
ГБУЗ АО «Онежская центральная районная больница»	50,7
ГБУЗ АО «Плесецкая центральная районная больница»	1 202,6
ГБУЗ АО «Устьянская центральная районная больница»	208,7
ГБУЗ АО «Холмогорская центральная районная больница»	86,4
ГБУЗ АО «Шенкурская центральная районная больница им. Н.Н. Приорова»	753,2
ГБУЗ АО «Яренская центральная районная больница»	18,6
<b>ИТОГО</b>	<b>8 946,9</b>

Приложение № 2 к пояснительной записке  
к отчёту об исполнении бюджета территориального  
фонда обязательного медицинского страхования  
Архангельской области за первое полугодие 2021 года

**Расшифровка расходов на финансовое обеспечение мероприятий  
по организации дополнительного профессионального образования  
медицинских работников по программам повышения квалификации  
из средств нормированного страхового запаса территориального фонда  
за первое полугодие 2021 года**

Наименование медицинской организации	Утверждено планом мероприятий		Исполнено		
	чел.	тыс. руб.	чел.	тыс. руб.	% исполнения
1	2	3	4	5	6
ГБУЗ АО «Архангельская областная клиническая больница» <sup>1</sup>	44	200,6	39	165,9	82,7%
ГБУЗ АО «Архангельская областная детская клиническая больница имени П.Г.Выжлецова»	16	61,8	16	61,8	100,0%
ГБУЗ АО «Архангельский центр лечебной физкультуры и спортивной медицины» <sup>2</sup>	18	42,2	17	40,8	96,7%
ГБУЗ АО «Первая городская клиническая больница имени Е.Е. Волосевич» <sup>3</sup>	29	89,1	23	74,0	83,1%
ГБУЗ АО «Архангельская городская клиническая больница № 4»	2	4,7	2	4,7	100,0%
ГБУЗ АО «Архангельская городская клиническая больница № 7» <sup>4</sup>	15	62,5	13	51,2	81,9%
ГБУЗ АО «Архангельская городская клиническая поликлиника № 1» <sup>5</sup>	58	182,8	43	124,6	68,2%
ГБУЗ АО «Архангельская городская клиническая поликлиника № 2»	3	20,2	3	20,2	100,0%

<sup>1</sup>Обучение 1 специалиста проводиться не будет по причине отмены курса дополнительного профессионального образования по программам повышения квалификации; 4 специалиста отказались от обучения.

<sup>2</sup>Обучение 1 специалиста проводиться не будет по причине отмены курса дополнительного профессионального образования по программам повышения квалификации.

<sup>3</sup> Проект соглашения на обучение 5 специалистов не был направлен в территориальный фонд медицинской организацией так как медицинские работники не работают в системе ОМС, являясь сотрудниками отделения платных медицинских услуг; в заключении соглашения по обучению 1 специалиста было отказано по причине несоответствия соглашения требованиям пункта 8 Правил использования медицинскими организациями средств нормированного страхового запаса территориального фонда обязательного медицинского страхования для финансового обеспечения мероприятий по организации дополнительного профессионального образования медицинских работников по программам повышения квалификации, а также по приобретению и проведению ремонта медицинского оборудования, утвержденных постановлением Правительства Российской Федерации от 21.04.2016 № 332, а также в связи с тем, что реализация образовательной программы не направлена на освоение знаний, приобретение умений и навыков для оказания медицинской помощи в рамках территориальной программы ОМС; договор об образовании в отношении 4 специалистов заключен по более низкой цене.

<sup>4</sup>Обучение 2 специалистов проводиться не будет по причине прекращения трудовых отношений.

<sup>5</sup>Обучение 15 специалистов проводиться не будет по причине отмены курсов дополнительного профессионального образования по программам повышения квалификации.

1	2	3	4	5	6
ГБУЗ АО «Архангельская городская детская клиническая поликлиника»	8	33,1	8	33,1	100,0%
ГБУЗ АО «Северодвинская городская больница № 1» <sup>1</sup>	7	23,8	6	20,3	85,3%
ГБУЗ АО «Северодвинский родильный дом»	7	29,5	7	29,5	100,0%
ГБУЗ АО «Северодвинская городская детская клиническая больница»	2	8,0	2	8,0	100,0%
ГБУЗ АО «Котласская центральная городская больница имени святителя Луки (В.Ф. Войно-Ясенецкого)»	11	42,3	11	42,3	100,0%
ГБУЗ АО «Новодвинская центральная городская больница» <sup>2</sup>	6	32,6	4	27,0	82,8%
ГБУЗ АО «Вельская центральная районная больница» <sup>3</sup>	4	11,9	3	8,9	74,8%
ГБУЗ АО «Каргопольская центральная районная больница имени Н.Д. Кировой»	27	72,5	27	72,5	100,0%
ГБУЗ АО «Карпогорская центральная районная больница» <sup>3</sup>	15	41,9	14	38,9	92,8%
ГБУЗ АО «Красноборская центральная районная больница»	8	28,8	8	28,8	100,0%
ГБУЗ АО «Онежская центральная районная больница» <sup>1</sup>	33	86,3	32	84,3	97,7%
ГБУЗ АО «Приморская центральная районная больница»	16	47,4	16	47,4	100,0%
ГБУЗ АО «Устьянская центральная районная больница»	1	1,9	1	1,9	100,0%
ГБУЗ АО «Холмогорская центральная районная больница» <sup>2</sup>	3	14,5	1	5,5	37,9%
ГБУЗ АО «Шенкурская центральная районная больница им. Н.Н. Приорова»	1	3	1	3,0	100,0%
ФБГУЗ «Северный медицинский клинический центр имени Н.А.Семашко Федерального медико-биологического агентства» <sup>4</sup>	19	78,2	16	59,1	75,6%
ООО «Центр амбулаторного гемодиализа Архангельск»	9	19,9	9	19,9	100,0%
<b>ИТОГО</b>	<b>362</b>	<b>1 239,5</b>	<b>322</b>	<b>1 073,6</b>	<b>86,6%</b>

<sup>1</sup>Обучение 1 специалиста проводиться не будет по причине прекращения трудовых отношений.

<sup>2</sup>Обучение 2 специалистов проводиться не будет по причине отмены курсов дополнительного профессионального образования по программам повышения квалификации.

<sup>3</sup>Обучение 1 специалиста проводиться не будет по причине отмены курса дополнительного профессионального образования по программам повышения квалификации.

<sup>4</sup>Обучение 3 специалистов проводиться не будет по причине отмены курсов дополнительного профессионального образования по программам повышения квалификации.

Приложение № 3 к пояснительной записке  
к отчёту об исполнении бюджета территориального  
фонда обязательного медицинского страхования  
Архангельской области за первое полугодие 2021 года

**Расшифровка расходов на финансовое обеспечение мероприятий  
по приобретению медицинского оборудования  
из средств нормированного страхового запаса территориального фонда  
за первое полугодие 2021 года**

Наименование медицинской организации	Утверждено планом мероприятий, тыс. руб.	Перечислено в медицинские организации, тыс. руб.	% исполне- ния
1	2	3	4
ГБУЗ АО «Новодвинская центральная городская больница» <sup>1</sup>	1 351,5	0,0	0,0%
ГБУЗ АО «Плесецкая центральная районная больница» <sup>2</sup>	1 296,9	949,9	73,2%
<b>ИТОГО</b>	<b>2 648,4</b>	<b>949,9</b>	<b>35,9%</b>

<sup>1</sup>Проект соглашения о финансовом обеспечении мероприятий по приобретению оборудования в территориальный фонд медицинской организацией не предоставлен, контракт на приобретение оборудования не заключен по причине вступления с 01.03.2021 Правил, в соответствии с пунктом 10 которых, порядок и сроки формирования, утверждения и ведения плана мероприятий, территориального плана мероприятий, состав включаемых в них сведений, порядок и сроки формирования и направления заявок, а также их формы утверждаются Министерством здравоохранения Российской Федерации, вместе с тем по состоянию на 01.07.2021 нормативные документы не были утверждены.

<sup>2</sup>Оплата по соглашению о финансовом обеспечении мероприятий произведена в меньшем размере по причине того, что контракт на приобретение медицинского оборудования заключен по более низкой цене.

Приложение № 4 к пояснительной записке  
к отчёту об исполнении бюджета территориального  
фонда обязательного медицинского страхования  
Архангельской области за первое полугодие 2021 года

**Расшифровка расходов на финансовое обеспечение мероприятий  
по проведению ремонта медицинского оборудования  
из средств нормированного страхового запаса территориального фонда  
за первое полугодие 2021 года**


Наименование медицинской организации	Утверждено планом мероприятий, тыс. руб.	Перечислено в медицинские организации, тыс. руб.	% исполне- ния
1	2	3	4
ГБУЗ АО «Архангельская областная клиническая больница» <sup>1</sup>	9 894,9	0,0	0,0%
ГБУЗ АО «Вельская центральная районная больница» <sup>2</sup>	326,4	326,0	99,9%
ГБУЗ АО «Приморская центральная районная больница»	266,2	266,2	100,0%
<b>ИТОГО</b>	<b>10 487,5</b>	<b>592,2</b>	<b>5,6%</b>

<sup>1</sup>В заключении соглашения о финансовом обеспечении мероприятий территориальным фондом отказано по причине заключения медицинской организацией контракта на оказание услуг по ремонту и техническому обслуживанию ангиографической установки после вступления с 01.03.2021 в силу Правил в соответствии с пунктом 10 которых, порядок и сроки формирования, утверждения и ведения плана мероприятий, территориального плана мероприятий, состав включаемых в них сведений, порядок и сроки формирования и направления заявок, а также их формы утверждаются Министерством здравоохранения Российской Федерации, вместе с тем по состоянию на 01.07.2021 нормативные документы не были утверждены.

<sup>2</sup>Оплата по Соглашению о финансовом обеспечении мероприятий произведена в меньшем размере по причине того, что договор на ремонт медицинского оборудования заключен по более низкой цене.

УТВЕРЖДАЮ

Директор территориального фонда  
обязательного медицинского страхования  
Архангельской области

  
Н.Н. Ясько

"07" июня 2021 г.

**СВОДНАЯ РОСПИСЬ РАСХОДОВ БЮДЖЕТА  
ТЕРРИТОРИАЛЬНОГО ФОНДА ОБЯЗАТЕЛЬНОГО МЕДИЦИНСКОГО СТРАХОВАНИЯ АРХАНГЕЛЬСКОЙ ОБЛАСТИ  
НА 2021 ФИНАНСОВЫЙ ГОД И НА ПЛАНОВЫЙ ПЕРИОД 2022 И 2023 ГОДОВ**

Наименование показателя	Код бюджетной классификации					Сумма на год, тыс. руб.		
	главного распорядителя	раздела	подраз- дела	целевой статьи	вида расходов	на 2021 год	на 2022 год	на 2023 год
						7	8	9
1	2	3	4	5	6	7	8	9
Общегосударственные вопросы	395	01	00			134 034,5	134 034,5	134 034,5
Другие общегосударственные вопросы	395	01	13			134 034,5	134 034,5	134 034,5
Непрограммное направление деятельности органа управления территориального фонда обязательного медицинского страхования	395	01	13	73 0 00 00000		134 034,5	134 034,5	134 034,5



1	2	3	4	5	6	7	8	9
Выполнение функций аппаратом территориального фонда обязательного медицинского страхования	395	01	13	73 2 00 00000		134 034,5	134 034,5	134 034,5
Финансовое обеспечение организации обязательного медицинского страхования на территориях субъектов Российской Федерации	395	01	13	73 2 00 50930		134 034,5	134 034,5	134 034,5
Расходы на выплаты персоналу в целях обеспечения выполнения функций государственными (муниципальными) органами, казенными учреждениями, органами управления государственными внебюджетными фондами	395	01	13	73 2 00 50930	100	112 686,1	112 686,1	112 686,1
Расходы на выплаты персоналу государственных внебюджетных фондов	395	01	13	73 2 00 50930	140	112 686,1	112 686,1	112 686,1
Закупка товаров, работ и услуг для обеспечения государственных (муниципальных) нужд	395	01	13	73 2 00 50930	200	21 032,5	21 166,6	21 166,6
Иные закупки товаров, работ и услуг для обеспечения								

1	2	3	4	5	6	7	8	9
государственных (муниципальных) нужд	395	01	13	73 2 00 50930	240	21 032,5	21 166,6	21 166,6
Социальное обеспечение и иные выплаты населению	395	01	13	73 2 00 50930	300	97,5	0,0	0,0
Социальные выплаты гражданам, кроме публичных нормативных социальных выплат	395	01	13	73 2 00 50930	320	97,5	0,0	0,0
Иные бюджетные ассигнования	395	01	13	73 2 00 50930	800	218,4	181,8	181,8
Исполнение судебных актов	395	01	13	73 2 00 50930	830	126,6	90,0	90,0
Уплата налогов, сборов и иных платежей	395	01	13	73 2 00 50930	850	91,8	91,8	91,8
<b>Здравоохранение</b>	<b>395</b>	<b>09</b>	<b>00</b>			<b>24 549 096,7</b>	<b>25 524 860,4</b>	<b>26 965 199,2</b>
Другие вопросы в области здравоохранения	395	09	09			24 549 096,7	25 524 860,4	26 965 199,2
Непрограммное направление деятельности органа управления территориального фонда обязательного медицинского страхования	395	09	09	73 0 00 00000		24 549 096,7	25 524 860,4	26 965 199,2
Осуществление полномочий в сфере обязательного медицинского страхования	395	09	09	73 1 00 00000		24 549 096,7	25 524 860,4	26 965 199,2
Финансовое обеспечение организации обязательного медицинского страхования на территориях субъектов Российской Федерации	395	09	09	73 1 00 50930		24 003 155,1	25 074 471,8	26 496 795,0

1	2	3	4	5	6	7	8	9
Социальное обеспечение и иные выплаты населению	395	09	09	73 1 00 50930	300	23 173 155,1	24 214 471,8	25 606 795,0
Социальные выплаты гражданам, кроме публичных нормативных социальных выплат	395	09	09	73 1 00 50930	320	23 173 155,1	24 214 471,8	25 606 795,0
Межбюджетные трансферты	395	09	09	73 1 00 50930	500	830 000,0	860 000,0	890 000,0
Иные межбюджетные трансферты	395	09	09	73 1 00 50930	540	830 000,0	860 000,0	890 000,0
Финансовое обеспечение формирования нормированного страхового запаса территориального фонда обязательного медицинского страхования	395	09	09	73 1 00 52570		81 535,9	0,0	0,0
Социальное обеспечение и иные выплаты населению	395	09	09	73 1 00 52570	300	81 535,9	0,0	0,0
Социальные выплаты гражданам, кроме публичных нормативных социальных выплат	395	09	09	73 1 00 52570	320	81 535,9	0,0	0,0
Финансовое обеспечение осуществления денежных выплат стимулирующего характера медицинским работникам за выявление онкологических заболеваний в ходе проведения диспансеризации и профилактических								


1	2	3	4	5	6	7	8	9
медицинских осмотров населения	395	09	09	73 1 00 52580		14 829,2	0,0	0,0
Социальное обеспечение и иные выплаты населению	395	09	09	73 1 00 52580	300	14 829,2	0,0	0,0
Социальные выплаты гражданам, кроме публичных нормативных социальных выплат	395	09	09	73 1 00 52580	320	14 829,2	0,0	0,0
Финансовое обеспечение мероприятий по организации дополнительного профессионального образования медицинских работников по программам повышения квалификации, а также по приобретению и проведению ремонта медицинского оборудования	395	09	09	73 1 00 70910		59 973,7	47 318,3	49 211,1
Социальное обеспечение и иные выплаты населению	395	09	09	73 1 00 70910	300	0,0	47 318,3	49 211,1
Социальные выплаты гражданам, кроме публичных нормативных социальных выплат	395	09	09	73 1 00 70910	320	0,0	47 318,3	49 211,1
Предоставление субсидий бюджетным, автономным учреждениям и иным некоммерческим организациям	395	09	09	73 1 00 70910	600	59 953,7	0,0	0,0

1	2	3	4	5	6	7	8	9
Субсидии бюджетным учреждениям	395	09	09	73 1 00 70910	610	59 953,7	0,0	0,0
Иные бюджетные ассигнования	395	09	09	73 1 00 70910	800	20,0	0,0	0,0
Субсидии юридическим лицам (кроме некоммерческих организаций), индивидуальным предпринимателям, физическим лицам - производителям товаров, работ, услуг	395	09	09	73 1 00 70910	810	20,0	0,0	0,0
Финансовое обеспечение расходов на оплату медицинской помощи, оказанной лицам, застрахованным на территории других субъектов Российской Федерации	395	09	09	73 1 00 70920		385 589,5	399 883,4	415 878,7
Социальное обеспечение и иные выплаты населению	395	09	09	73 1 00 70920	300	385 589,5	399 883,4	415 878,7
Социальные выплаты гражданам, кроме публичных нормативных социальных выплат	395	09	09	73 1 00 70920	320	385 589,5	399 883,4	415 878,7
Дополнительное финансовое обеспечение организации обязательного медицинского страхования	395	09	09	73 1 00 70930		4 013,3	3 186,9	3 314,4

1	2	3	4	5	6	7	8	9
Социальное обеспечение и иные выплаты населению	395	09	09	73 1 00 70930	300	4 013,3	3 186,9	3 314,4
Социальные выплаты гражданам, кроме публичных нормативных социальных выплат	395	09	09	73 1 00 70930	320	4 013,3	3 186,9	3 314,4
<b>Расходы, всего</b>	<b>395</b>					<b>24 683 131,2</b>	<b>25 658 894,9</b>	<b>27 099 233,7</b>

УТВЕРЖДАЮ

Директор территориального фонда  
обязательного медицинского страхования  
Архангельской области

  
Н.Н. Ясько

" 07 " июня 2021 г.

**РОСПИСЬ ИСТОЧНИКОВ ФИНАНСИРОВАНИЯ ДЕФИЦИТА БЮДЖЕТА  
ТЕРРИТОРИАЛЬНОГО ФОНДА ОБЯЗАТЕЛЬНОГО МЕДИЦИНСКОГО СТРАХОВАНИЯ АРХАНГЕЛЬСКОЙ ОБЛАСТИ  
НА 2021 ГОД И НА ПЛАНОВЫЙ ПЕРИОД 2022 И 2023 ГОДОВ**

Наименование показателя	Код бюджетной классификации		Сумма на год, тыс. руб.		
	главного администратора	источника финансирования дефицита бюджета территориального фонда	на 2021 год	на 2022 год	на 2023 год
1	2	3	4	5	6
ИСТОЧНИКИ ВНУТРЕННЕГО ФИНАНСИРОВАНИЯ ДЕФИЦИТОВ БЮДЖЕТОВ	000	01 00 00 00 00 0000 000	308 898,4	0,0	0,0
Изменение остатков средств на счетах по учету средств бюджета	000	01 05 00 00 00 0000 000	308 898,4	0,0	0,0
Увеличение остатков средств бюджетов	000	01 05 00 00 00 0000 500	-24 374 232,8	-25 658 894,9	-27 099 233,7
Увеличение прочих остатков средств бюджетов	000	01 05 02 00 00 0000 500	-24 374 232,8	-25 658 894,9	-27 099 233,7
Увеличение прочих остатков денежных средств бюджетов территориальных фондов обязательного медицинского страхования	395	01 05 02 01 09 0000 510	-24 374 232,8	-25 658 894,9	-27 099 233,7
Уменьшение остатков средств бюджетов	000	01 05 00 00 00 0000 600	24 683 131,2	25 658 894,9	27 099 233,7
Уменьшение прочих остатков средств бюджетов	000	01 05 02 00 00 0000 600	24 683 131,2	25 658 894,9	27 099 233,7
Уменьшение прочих остатков денежных средств бюджетов территориальных фондов обязательного медицинского страхования	395	01 05 02 01 09 0000 610	24 683 131,2	25 658 894,9	27 099 233,7

**Пояснение отклонений  
бюджетной росписи по состоянию на 1 июля 2021 года  
от показателей областного закона «О бюджете территориального фонда  
обязательного медицинского страхования Архангельской области  
на 2021 год и на плановый период 2022 и 2023 годов»**

Бюджет территориального фонда обязательного медицинского страхования Архангельской области на 2021 год (далее – бюджет территориального фонда) утвержден областным законом от 21 декабря 2020 года № 362-22-ОЗ «О бюджете территориального фонда обязательного медицинского страхования Архангельской области на 2021 год и на плановый период 2022 и 2023 годов» (далее – областной закон № 362-22-ОЗ):

- по доходам в сумме **24 374 232,8 тыс. рублей,**
- по расходам в сумме **24 586 766,1 тыс. рублей,**
- предельный размер дефицита бюджета составляет **212 533,3 тыс. рублей.**

В соответствии с уточненной сводной бюджетной росписью от 7 июня 2021 года по состоянию на 1 июля 2021 года бюджет территориального фонда по расходам составил 24 683 131,2 тыс. рублей, по источникам финансирования дефицита бюджета территориального фонда – 308 898,4 тыс. рублей и отличается от утвержденных областным законом № 362-22-ОЗ показателей по расходам и источникам финансирования на 96 365,1 тыс. рублей за счет межбюджетных трансфертов из бюджета Федерального фонда обязательного медицинского страхования (далее – ФОМС), в том числе:

- 81 535,9 тыс. рублей на финансовое обеспечение формирования нормированного страхового запаса территориального фонда обязательного медицинского страхования;
- 14 829,2 тыс. рублей на финансовое обеспечение осуществления денежных выплат стимулирующего характера медицинским работникам за выявление онкологических заболеваний в ходе проведения диспансеризации и профилактических медицинских осмотров населения.

Кроме того, в пределах общего объема, предусмотренного по целевой статье «Выполнение функций аппаратом территориального фонда обязательного медицинского страхования», произведено перемещение бюджетных ассигнований на 2021 год по видам расходов классификации расходов бюджетов:

- выделена подгруппа видов расходов 320 «Социальные выплаты гражданам, кроме публичных нормативных социальных выплат» группы видов расходов 300 «Социальное обеспечение и иные выплаты населению» на сумму **97,5 тыс. рублей.** Приказами ТФОМС АО от 29 января 2021 года № 56-О «О проведении организационно-штатных мероприятий в территориальном фонде обязательного медицинского страхования Архангельской области» и № 64-О «Об утверждении штатного расписания территориального фонда обязательного медицинского страхования Архангельской области» в организационно-штатную структуру территориального фонда внесены изменения. По данной подгруппе отражены расходы, связанные с предоставлением за счет средств работодателя государственных гарантий работникам, уволенным в связи с сокращением



занимаемой должности, в соответствии со статьей 318 Трудового кодекса Российской Федерации.

- в группе видов расходов 800 «Иные бюджетные ассигнования» увеличена подгруппа видов расходов 830 «Исполнение судебных актов» на сумму **36,6 тыс. рублей** в связи с необходимостью уплаты судебных расходов по решениям Арбитражного суда Архангельской области

Указанные расходы увеличены за счет экономии по подгруппе видов расходов 240 «Иные закупки товаров, работ и услуг для обеспечения государственных (муниципальных) нужд» на сумму **134,1 тыс. рублей**.

Исполняющий обязанности директора  
территориального фонда обязательного  
медицинского страхования  
Архангельской области

 Е.Г. Казарова

## **Оперативная информация о реализации территориальной программы обязательного медицинского страхования Архангельской области за первое полугодие 2021 года**

Территориальная программа обязательного медицинского страхования Архангельской области на 2021 год (далее – территориальная программа ОМС) является составной частью территориальной программы государственных гарантий бесплатного оказания гражданам медицинской помощи в Архангельской области на 2021 год и на плановый период 2022 и 2023 годов, утверждённой постановлением Правительства Архангельской области от 22.12.2020 № 911-пп.

На основании оперативных данных, представленных страховыми медицинскими организациями и медицинскими организациями, осуществляющими деятельность в сфере обязательного медицинского страхования на территории Архангельской области, проведен анализ исполнения объемов медицинской помощи в рамках территориальной программы ОМС по состоянию на 1 июля 2021 года.

Информация об исполнении объемов медицинской помощи за первое полугодие 2021 года представлена в таблице № 1 к оперативной информации.

Анализ исполнения объемов и стоимости медицинской помощи в разрезе медицинских организаций выполнен с учетом принятых к оплате счетов и реестров счетов за медицинскую помощь, оказанную в первом полугодии 2021 года, в соответствии с распределением объемов предоставления медицинской помощи и ее финансового обеспечения по территориальной программе ОМС, утвержденным решением Комиссии по разработке территориальной программы обязательного медицинского страхования Архангельской области (далее – Комиссия) от 05.04.2021 № 1 (в ред. решения Комиссии от 07.07.2021 № 1).

Объемы медицинской помощи, оказываемой в амбулаторных условиях, по состоянию на 01.07.2021 в целом по территориальной программе ОМС выполнены по посещениям с иными целями на 50,2% (1 392 408 посещений); по профилактическим медицинским осмотрам - на 42,8% (124 581 комплексных посещений), по проведению диспансеризации - на 27,3% (57 929 комплексных посещений); по медицинской помощи, оказываемой в неотложной форме - на 46,8% (282 800 посещений); по обращениям в связи с заболеваниями - на 47,3% (946 605 обращений).

При этом в разрезе медицинских организаций отмечается как перевыполнение, так и невыполнение установленных на 2021 год объемов медицинской помощи, оказываемой в амбулаторных условиях.

Так, по посещениям с иными целями менее чем на 35% выполнили объемы медицинской помощи 14 медицинских организаций, более 50% - 39 медицинских организаций.

По профилактическим медицинским осмотрам менее чем на 35% выполнены объемы медицинской помощи 16 медицинскими организациями, более чем на 50% - 7 медицинскими организациями.

По числу посещений в рамках диспансеризаций выполнены объемы медицинской помощи менее чем на 35% в 25 медицинских организациях, более чем на 50% - в 3 медицинских организациях.

Невысокое выполнение в первом полугодии 2021 года объемов медицинской помощи по проведению диспансеризации обусловлено, в том числе эпидемиологической обстановкой на территории Архангельской области, связанной с распространением заболеваний, вызванных новой коронавирусной инфекцией, повлиявшей на обращаемость граждан в медицинские организации для прохождения диспансеризации.

По итогам шести месяцев текущего года не предъявлены счета и реестры счетов на оплату медицинской помощи, оказываемой в амбулаторных условиях, по посещениям с иными целями 9 медицинскими организациями: ООО «Центр амбулаторного гемодиализа Архангельск», ООО «Зубной клуб», ООО «Отличная медицина», ООО «Центр лазерной хирургии», ИП Власова Людмила Витальевна, ООО «ЮАВИТА», ООО «Медицинский центр «ДЭМА-Север», ООО «СНЕГ стоматология», ООО «Медицинский центр «Поморье» в связи со структурными и организационными особенностями оказания медицинской помощи и низкой потребностью у населения в посещениях с иными целями указанных медицинских организаций.

Выполнение объемов медицинской помощи в амбулаторных условиях, оказываемой в неотложной форме, составило 46,8%. Из 63 медицинских организаций, которым установлено задание по данному виду медицинской помощи, 5 медицинских организаций выполнили задание менее чем на 35%: ГАУЗ АО «Коряжемская стоматологическая поликлиника» (23,6%), ГБУЗ АО «Плесецкая центральная районная больница» (34,3%), ООО «Медицина-Сервис» (20%), ООО «Добрый доктор» (34,5%), ООО «Стоматологическая клиника «Мона Лиза» (30%). Более чем на 50% выполнены объемы 15 медицинскими организациями.

По итогам первого полугодия не предъявлены счета и реестры счетов на оплату медицинской помощи по посещениям в неотложной форме 4 медицинскими организациями: ООО «Стоматологический центр Престиж Дент», ООО «Медицинский Центр «Ваш Доктор», ООО «Дента», ООО «Медицинский центр «Поморье».

Указанные медицинские организации в основном оказывали медицинскую помощь застрахованным лицам по обращениям в связи с заболеваниями, что связано с высоким уровнем укомплектованности узкими врачами-специалистами, гибким графиком работы.

Выполнение объемов медицинской помощи в амбулаторных условиях, оказываемой по обращениям в связи с заболеваниями, составило 47,3%. При этом из 107 медицинских организаций, которым установлено задание по данному виду медицинской помощи, 4 медицинские организации выполнили его менее чем на 35%: Филиал № 8 ФГКУ «1469 Военно-морской клинический госпиталь» Министерства обороны Российской Федерации (27,9%), АО «Никс Трейдинг» (17%), ООО «МиГ» (18%), ООО «АС-КЛИНИКА» (28%); 37 медицинских организаций выполнил объемы более чем на 50%.

По итогам первого полугодия 2021 года не предъявлены счета и реестры счетов на оплату медицинской помощи лицам, застрахованным на территории Архангельской области, в рамках обращений в связи с заболеваниями

9 медицинскими организациями: Филиал № 2 ФГКУ «1469 Военно-морской клинический госпиталь» Министерства обороны Российской Федерации, ООО «Отличная медицина», ООО «Центр лазерной хирургии», ИП «Власова Людмила Витальевна», ООО «Нефролайн Эффективные Технологии», ООО Медицинский центр «ДЭМА-Север», ООО «СНЕГ стоматология», ООО Медицинский центр «Вита регион», ООО «Медицинский центр «Поморье» - в связи с отсутствием обращений пациентов по полису ОМС.

Информация о реализации территориальной программы ОМС за первое полугодие 2021 года в разрезе медицинских организаций в части объемов медицинской помощи, оказываемой в амбулаторных условиях, в том числе по проведению диспансеризаций, профилактических медицинских осмотров, представлена в таблицах №№ 2 - 2.4.

По итогам работы за шесть месяцев текущего года выполнение объемов по проведению отдельных диагностических (лабораторных) исследований составило:

методом компьютерной томографии - 64,7%; менее чем на 35% выполнены объемы ГБУЗ АО «Северодвинская городская больница № 1» (26,3%) (выполнение объемов началось с 01.04.2021 после завершения замены аппарата КТ);

методом магнитно - резонансной томографии - 57,0%. За шесть месяцев не предъявлены счета и реестры счетов на оплату медицинской помощи лицам, застрахованным на территории Архангельской области, ГБУЗ АО «Архангельская городская клиническая поликлиника № 1» в связи с ремонтом аппарата МРТ;

по ультразвуковым исследованиям сердечно - сосудистой системы - 30,9% (объемы установлены 46 медицинским организациям): 22 медицинские организации выполнили объемы менее чем на 35%; более чем на 50% выполнили объемы 3 медицинские организации; 4 медицинские организации счета и реестры счетов на оплату указанного вида медицинской помощи не предъявляли: ГБУЗ АО «Карпогорская центральная районная больница», ООО «Новодвинский медицинский центр», ООО «Университетская клиника Архангельск», ООО «Медицинский центр «Поморье»;

по эндоскопическим диагностическим исследованиям - 42,3%. Менее чем на 35% выполнили объемы 7 медицинских организаций, 3 медицинские организации - более чем на 50%. Счета и реестры счетов на оплату указанного вида медицинской помощи по итогам 6 месяцев 2021 года не предъявлены ГБУЗ АО «Холмогорская ЦРБ» в связи с техническими проблемами в медицинской информационной системе, используемой медицинской организацией;

по патолого-анатомическим исследованиям биопсийного (операционного) материала с целью диагностики онкологических заболеваний и подбора противоопухолевой лекарственной терапии - 64,9%. Менее чем на 35% выполнили объемы 3 медицинские организации, 6 медицинских организаций - более 50%. Счета и реестры счетов на оплату указанного вида медицинской помощи по итогам 6 месяцев 2021 года не предъявлены ООО «ИНВИТРО СПб» (медицинская организация расположена на территории города Санкт-Петербург);

по молекулярно-генетическим исследованиям с целью диагностики онкологических заболеваний - 29,9%. Данные исследования в основном осуществляются медицинскими организациями других субъектов Российской Федерации (в рамках межтерриториальных расчетов). Единственной медицинской организацией ООО «ИНВИТРО СПб», которой установлены плановые объемы на проведение указанных исследований, счета и реестры счетов на оплату по итогам 6 месяцев 2021 года не предъявлены;

по тестированию на выявление новой коронавирусной инфекции (COVID-19) - 86,4%.

Высокое выполнение объемов диагностических исследований методами компьютерной томографии, магнитно-резонансной томографии, патолого-анатомических исследований биопсийного (операционного) материала с целью диагностики онкологических заболеваний и подбора противоопухолевой лекарственной терапии и тестирования на выявление новой коронавирусной инфекции (COVID-19) обусловлено высокой заболеваемостью населения Архангельской области онкологическими заболеваниями, а также эпидемиологической ситуацией на территории Архангельской области, связанной с распространением заболеваний, вызванных новой коронавирусной инфекцией в первом полугодии текущего года.

Информация о реализации территориальной программы ОМС за первое полугодие 2021 года в части исполнения объемов по отдельным диагностическим (лабораторным) исследованиям в амбулаторных условиях представлена в разрезе медицинских организаций в таблицах №№ 2.5 - 2.11.

Исполнение объёмов медицинской помощи, оказываемой в стационарных условиях, по итогам 6 месяцев 2021 года составило 38,9%, в том числе по профилю «медицинская реабилитация» - 16,3%, по профилю «онкология» - 38,5%.

При этом необходимо отметить, что в соответствии с частью 2 статьи 39 Федерального закона от 29.11.2010 № 326-ФЗ «Об обязательном медицинском страховании в Российской Федерации», пунктом 121 Правил обязательного медицинского страхования, утверждённых приказом Минздрава России от 28.02.2021 № 108н (далее – Правила ОМС), счета и реестры счетов медицинских организаций были приняты к оплате в пределах объемов предоставления медицинской помощи и ее финансового обеспечения, установленных решением Комиссия на отчетный период 2021 года.

Принимая во внимание, что стоимость принятых к оплате счетов за медицинскую помощь, оказанную в условиях круглосуточного стационара, за первое полугодие 2021 года составила 52% от запланированной на год, объемы медицинской помощи, предъявленные к оплате с превышением установленных Комиссией объёмов финансового обеспечения на первое полугодие 2021 года, на сегодняшний день приостановлены в оплате. Счета и реестры счетов по приостановленным в оплате объемам медицинской помощи могут быть предъявлены медицинскими организациями в следующем отчетном периоде, в том числе в случае принятия Комиссией решения об увеличении

(перераспределении) объемов медицинской помощи и ее финансового обеспечения в соответствии с пунктом 150 Правил ОМС.

Несбалансированное выполнение территориальной программы ОМС в условиях круглосуточного стационара по объемам и стоимости (превышение по стоимости и недовыполнение по объемам) связано, в первую очередь, с эпидемиологической обстановкой на территории Архангельской области и высокой потребностью населения в медицинской помощи по заболеваниям, вызванным новой коронавирусной инфекцией, лечение которой в круглосуточном стационаре является наиболее затратным и дорогостоящим.

Необходимо отметить, что в июле 2021 года в бюджет территориального фонда обязательного медицинского страхования Архангельской области из бюджета Федерального фонда обязательного медицинского страхования поступили средства межбюджетного трансферта в размере 395 580,8 тыс. рублей на дополнительное финансовое обеспечение оказания медицинской помощи лицам, застрахованным по обязательному медицинскому страхованию, с заболеванием и (или) подозрением на заболевание новой коронавирусной инфекцией в рамках реализации территориальной программы ОМС.

Указанные средства будут доведены до медицинских организаций в следующем отчетном периоде в рамках оплаты счетов и реестров счетов, в том числе временно приостановленных в оплате, за медицинскую помощь, оказанную лицам с заболеванием и (или) подозрением на заболевание новой коронавирусной инфекцией.

Кроме того, распоряжением Правительства Российской Федерации от 20.07.2021 № 1997-р «О выделении из резервного фонда Правительства Российской Федерации в 2021 году бюджетных ассигнований Минздраву России на предоставление из федерального бюджета иных межбюджетных трансфертов бюджетам субъектов Российской Федерации и бюджету г. Байконура в целях финансового обеспечения расходных обязательств субъектов Российской Федерации и г. Байконура по предоставлению межбюджетных трансфертов бюджету соответствующего территориального фонда обязательного медицинского страхования на дополнительное финансовое обеспечение оказания медицинской помощи, в том числе лицам с заболеванием и (или) подозрением на заболевание новой коронавирусной инфекцией (COVID-19)» предусмотрено предоставление Архангельской области средств на дополнительное финансовое обеспечение территориальной программы ОМС в размере 1 210 006,6 тыс. рублей.

В соответствии с пунктом 3 указанного выше распоряжения заключение соответствующих соглашений между Минздравом России и высшими исполнительными органами государственной власти субъектов Российской Федерации о перечислении межбюджетных трансфертов должно быть обеспечено не позднее 30 рабочих дней со дня вступления в силу данного распоряжения.

Объемы медицинской помощи, оказываемой в условиях дневного стационара, в целом по территориальной программе ОМС выполнены на 40,3%, при этом стоимость медицинской помощи в условиях дневного стационара исполнена на 45%, что обусловлено оказанием медицинскими организациями более дорогостоящих медицинских услуг по сравнению с запланированными.



Объемы медицинской помощи в условиях дневного стационара, предъявленные к оплате с превышением установленных Комиссией объемов финансового обеспечения на первое полугодие 2021 года, временно приостановлены в оплате и могут быть вновь предъявлены медицинскими организациями в следующем отчетном периоде, в том числе в случае принятия Комиссией решения об увеличении (перераспределении) объемов медицинской помощи и ее финансового обеспечения в соответствии с пунктом 150 Правил ОМС.

Объемы медицинской помощи в условиях дневного стационара менее чем на 35% выполнили 9 медицинских организаций: ГБУЗ АО «Северодвинская городская клиническая больница № 2 СМП» (13,4%), ГБУЗ АО «Вельская ЦРБ» (19,1%), ГБУЗ АО «Котласская центральная городская больница имени святителя Луки (В.Ф.Войно-Ясенецкого)» (23,5%), ГБУЗ АО «Мезенская ЦРБ» (13,8%), ГБУЗ АО «Няндомская ЦРБ» (18,0%), ГБУЗ АО «Плесецкая ЦРБ» (12,6%), ГБУЗ АО «Холмогорская ЦРБ» (20,0%), ООО «Ваш врач плюс» (20,0%); более чем на 50% - 20 медицинских организаций.

Счета и реестры счетов на оплату указанного вида медицинской помощи о итогах 6 месяцев 2021 года не предъявлены 3 медицинскими организациями: ООО «Ай-Клиник Северо-Запад» и МЧУДПО «Нефросовет» (расположены за пределами Архангельской области), а также ООО «АС-КЛИНИКА» в виду отсутствия обращений граждан по полису ОМС для оказания медицинской помощи в дневном стационаре в указанных клиниках.

Выполнение объемов медицинской помощи в условиях дневного стационара по профилю «онкология» в рамках территориальной программы ОМС в целом составило 45,6%.

Выполнение объемов медицинской помощи в условиях дневного стационара по экстракорпоральному оплодотворению в рамках территориальной программы ОМС составило 51,1%. Не предъявлены счета и реестры счетов на оплату медицинской помощи в условиях дневного стационара по профилю «экстракорпорального оплодотворения» ООО «Ай-Клиник Северо-Запад».

Выполнение объемов скорой медицинской помощи вне медицинской организации, включая медицинскую эвакуацию, в рамках территориальной программы ОМС составило 53,2%, в разрезе медицинских организаций - от 38,5% до 86,3%.

Информация о реализации территориальной программы ОМС в части объемов медицинской помощи, оказываемой в условиях круглосуточного стационара, дневного стационара, включая применение экстракорпорального оплодотворения (ЭКО), оказание медицинской помощи по профилю «онкология», по профилю «медицинская реабилитация» скорой медицинской помощи, в разрезе медицинских организаций за первое полугодие 2021 года представлена в таблицах №№ 3 - 3.4.

На финансовое обеспечение организации ОМС в части оплаты медицинской помощи, оказанной в первом полугодии 2021 года, страховыми медицинскими организациями в медицинские организации Архангельской области и территориальным фондом обязательного медицинского страхования

Архангельской области на оплату медицинской помощи, оказанной жителям Архангельской области в других субъектах Российской Федерации, направлено 11 152,1 млн. рублей, или 49,4% от запланированного. Сведения об исполнении территориальной программы ОМС за первое полугодие 2021 года в части стоимости медицинской помощи представлены в таблице № 4.

Исполняющий обязанности директора  
территориального фонда обязательного  
медицинского страхования  
Архангельской области



Е.Г. Казарова



**Информация о реализации территориальной программы ОМС  
в части объемов медицинской помощи за 1 полугодие 2021 года**

Виды и условия оказания медицинской помощи	Единица измерения	Установлено на 2021 год	Принято к оплате за 6 месяцев 2021 года	Процент исполнения
1	2	3	4	5
1. Скорая медицинская помощь				
1.1. За счет средств областного бюджета	Число вызовов			
1.2. По программе обязательного медицинского страхования	Число вызовов	324 462	172 472	53,2%
2. Медицинская помощь в амбулаторных условиях:				
2.1. За счет средств областного бюджета				
с профилактической и иной целью	Число посещений			
в том числе для паллиативной медицинской помощи в амбулаторных условиях, в том числе на дому	Число посещений			
в том числе при осуществлении посещений на дому выездными патронажными бригадами паллиативной медицинской помощи	Число посещений			
обращения в связи с заболеваниями	Число обращений			
2.2. По программе обязательного медицинского страхования				
с профилактической и иной целью, в том числе:	Число посещений	3 278 181	1 574 918	48,0%
с иными целями	Число посещений	2 774 706	1 392 408	50,2%
для проведения профилактических медицинских осмотров	Число комплексных посещений	290 897	124 581	42,8%
для проведения диспансеризации	Число комплексных посещений	212 578	57 929	27,3%
неотложная помощь	Число посещений	604 170	282 800	46,8%
обращения в связи с заболеваниями	Число обращений	2 000 138	946 605	47,3%
в том числе при экстракорпоральном оплодотворении (криоперенос)	Число обращений	360	183	50,8%

Проведение отдельных диагностических (лабораторных) исследований, в том числе:	Число исследований			
компьютерная томография	Число исследований	31 697	20 517	64,7%
магнитно-резонансная томография	Число исследований	13 717	7 824	57,0%
ультразвуковое исследование сердечно-сосудистой системы	Число исследований	129 650	40 072	30,9%
эндоскопическое диагностическое исследование	Число исследований	54 968	23 223	42,3%
молекулярно-генетические исследования с целью диагностики онкологических заболеваний	Число исследований	1 325	396	29,9%
Патолого-анатомические исследования биопсийного (операционного) материала с целью диагностики онкологических заболеваний и подбора противоопухолевой лекарственной терапии	Число исследований	16 011	10 391	64,9%
Тестирование на выявление новой коронавирусной инфекции (COVID-19)	Число исследований	139 194	120 258	86,4%
3. Медицинская помощь в условиях дневных стационаров				
3.1. За счет средств областного бюджета	Число случаев лечения			
3.2. По программе обязательного медицинского страхования за исключением федеральных медицинских организаций, в том числе:	Число случаев лечения	68 332	27 557	40,3%
по профилю «онкология»	Число случаев лечения	7 759	3 541	45,6%
при экстракорпоральном оплодотворении	Число случаев лечения	503	257	51,1%
4. Медицинская помощь в стационарных условиях				
4.1. За счет средств областного бюджета	Число случаев госпитализации			

4.2. По программе обязательного медицинского страхования за исключением федеральных медицинских организаций, в том числе	Число случаев госпитализации	185 270	72 059	38,9%
по профилю «онкология»	Число случаев госпитализации	10 618	4 087	38,5%
по профилю «медицинская реабилитация», в том числе:	Число случаев госпитализации	4 968	812	16,3%
медицинская реабилитация детей в возрасте 0 - 17 лет	Число случаев госпитализации	1 242	409	32,9%
5. Паллиативная медицинская помощь в стационарных условиях	Число койко-дней			

**Информация о реализации территориальной программы ОМС в части объемов медицинской помощи, оказанной в амбулаторных условиях по посещениям с иными целями, в рамках диспансеризаций и в рамках профилактических медицинских осмотров, в разрезе медицинских организаций за 1 полугодие 2021 года**

№п/п	Медицинские организации	Объемы медицинской помощи в амбулаторных условиях								
		Число посещений с иными целями			Число посещений в рамках диспансеризаций			Число посещений в рамках профилактических осмотров		
		Установлено на 2021 год	Принято к оплате за 6 мес. 2021года	% выполнения	Установлено на 2021 год	Принято к оплате за 6 мес. 2021года	% выполнения	Установлено на 2021 год	Принято к оплате за 6 мес. 2021года	% выполнения
1	2	3	4	5	6	7	8	9	10	11
1	Государственное бюджетное учреждение здравоохранения Архангельской области «Архангельская областная клиническая больница»	34 701	14 463	41,7%	0	0	0%	0	0	0%
2	Государственное автономное учреждение здравоохранения Архангельской области «Архангельская клиническая офтальмологическая больница»	25 900	12 650	48,8%	0	0	0%	0	0	0%
3	Государственное бюджетное учреждение здравоохранения Архангельской области «Архангельская областная детская клиническая больница имени П.Г. Выжлецова»	20 362	9 964	48,9%	0	0	0%	0	0	0%

1	2	3	4	5	6	7	8	9	10	11
4	Государственное бюджетное учреждение здравоохранения Архангельской области «Архангельский клинический онкологический диспансер»	38 955	18 855	48,4%	0	0	0%	0	0	0%
5	Государственное автономное учреждение здравоохранения Архангельской области «Архангельская областная клиническая стоматологическая поликлиника»	25 950	12 265	47,3%	0	0	0%	0	0	0%
6	Государственное автономное учреждение здравоохранения Архангельской области «Архангельский клинический кожно-венерологический диспансер»	11 160	4 984	44,7%	0	0	0%	0	0	0%
7	Государственное бюджетное учреждение здравоохранения Архангельской области «Архангельский центр лечебной физкультуры и спортивной медицины»	65 971	24 678	37,4%	0	0	0%	0	0	0%
8	Государственное бюджетное учреждение здравоохранения Архангельской области «Первая городская клиническая больница имени Е.Е.Волосевич»	45 000	25 851	57,4%	3 050	988	32,4%	2 869	793	27,6%
9	Государственное бюджетное учреждение здравоохранения Архангельской области «Архангельская городская клиническая больница № 4»	122 403	53 842	44,0%	11 664	4 766	40,9%	20 412	7 693	37,7%
10	Государственное бюджетное учреждение здравоохранения Архангельской области «Архангельская городская клиническая больница № 6»	100 543	38 355	38,1%	7 168	2 293	32,0%	10 269	5 027	49,0%
11	Государственное бюджетное учреждение здравоохранения Архангельской области «Архангельская городская клиническая больница № 7»	73 360	34 192	46,6%	4 946	2 181	44,1%	7 595	3 967	52,2%

1	2	3	4	5	6	7	8	9	10	11
12	Государственное бюджетное учреждение здравоохранения Архангельской области «Архангельская городская клиническая поликлиника № 1»	132 857	88 135	66,3%	18 610	4 534	24,4%	6 725	1 545	23,0%
13	Государственное бюджетное учреждение здравоохранения Архангельской области «Архангельская городская клиническая поликлиника № 2»	157 805	80 910	51,3%	12 000	769	6,4%	19 754	7 738	39,2%
14	Государственное бюджетное учреждение здравоохранения Архангельской области «Архангельская городская детская клиническая поликлиника»	72 095	33 277	46,2%	232	177	76,3%	15 911	10 448	65,7%
15	Государственное бюджетное учреждение здравоохранения Архангельской области «Архангельский клинический родильный дом им. К.Н.Самойловой»	53 388	15 151	28,4%	0	0	0%	0	0	0%
16	Государственное автономное учреждение здравоохранения Архангельской области «Архангельская детская стоматологическая поликлиника»	38 845	19 546	50,3%	0	0	0%	0	0	0%
17	Государственное бюджетное учреждение здравоохранения Архангельской области «Архангельская областная клиническая станция скорой медицинской помощи»	0	0	0%	0	0	0%	0	0	0%
18	Государственное бюджетное учреждение здравоохранения Архангельской области «Северодвинская городская больница № 1»	74 100	42 010	56,7%	12 000	1 917	16,0%	4 717	371	7,9%

1	2	3	4	5	6	7	8	9	10	11
19	Государственное бюджетное учреждение здравоохранения Архангельской области «Северодвинская городская клиническая больница № 2 скорой медицинской помощи»	113 000	72 945	64,6%	15 000	5 641	37,6%	9 969	2 677	26,9%
20	Государственное бюджетное учреждение здравоохранения Архангельской области «Северодвинский родильный дом»	38 910	17 647	45,4%	0	0	0%	0	0	0%
21	Государственное бюджетное учреждение здравоохранения Архангельской области «Северодвинская городская детская клиническая больница»	116 542	61 928	53,1%	354	83	23,4%	33 104	24 264	73,3%
22	Государственное автономное учреждение здравоохранения Архангельской области «Северодвинская стоматологическая поликлиника»	31 225	14 633	46,9%	0	0	0%	0	0	0%
23	Государственное бюджетное учреждение здравоохранения Архангельской области «Северодвинская станция скорой медицинской помощи»	0	0	0%	0	0	0%	0	0	0%
24	Государственное бюджетное учреждение здравоохранения Архангельской области «Котласская центральная городская больница имени святителя Луки (В.Ф.Войно-Ясенецкого)»	172 123	90 275	52,4%	16 055	7 052	43,9%	17 302	12 011	69,4%
25	Государственное автономное учреждение здравоохранения Архангельской области «Котласская городская стоматологическая поликлиника»	16 600	7 512	45,3%	0	0	0%	0	0	0%

1	2	3	4	5	6	7	8	9	10	11
26	Государственное бюджетное учреждение здравоохранения Архангельской области «Коряжемская городская больница»	92 792	50 834	54,8%	9 106	1 328	14,6%	11 939	4 936	41,3%
27	Государственное автономное учреждение здравоохранения Архангельской области «Коряжемская стоматологическая поликлиника»	10 130	5 111	50,5%	0	0	0%	0	0	0%
28	Государственное бюджетное учреждение здравоохранения Архангельской области «Мирнинская центральная городская больница»	36 107	16 154	44,7%	4 578	31	0,7%	8 451	3 094	36,6%
29	Государственное бюджетное учреждение здравоохранения Архангельской области «Новодвинская центральная городская больница»	68 752	31 191	45,4%	7 726	2 731	35,3%	10 567	3 885	36,8%
30	Государственное бюджетное учреждение здравоохранения Архангельской области «Вельская центральная районная больница»	80 880	33 402	41,3%	7 451	1 496	20,1%	12 314	3 808	30,9%
31	Государственное бюджетное учреждение здравоохранения Архангельской области «Вельская стоматологическая поликлиника»	7 500	3 445	45,9%	0	0	0%	0	0	0%
32	Государственное бюджетное учреждение здравоохранения Архангельской области «Верхнетоемская центральная районная больница»	27 301	12 421	45,5%	1 383	130	9,4%	2 969	1 009	34,0%
33	Государственное бюджетное учреждение здравоохранения Архангельской области «Виноградовская центральная районная больница»	23 870	12 354	51,8%	1 667	570	34,2%	3 583	660	18,4%



1	2	3	4	5	6	7	8	9	10	11
34	Государственное бюджетное учреждение здравоохранения Архангельской области «Ильинская центральная районная больница»	21 646	11 245	51,9%	2 679	1 029	38,4%	4 125	1 560	37,8%
35	Государственное бюджетное учреждение здравоохранения Архангельской области «Каргопольская центральная районная больница имени Н.Д.Кировой»	29 686	16 830	56,7%	2 912	1 001	34,44%	4 501	2 582	57,4%
36	Государственное бюджетное учреждение здравоохранения Архангельской области «Карпогорская центральная районная больница»	53 603	29 720	55,4%	4 051	781	19,39%	5 346	2 224	41,6%
37	Государственное бюджетное учреждение здравоохранения Архангельской области «Коношская центральная районная больница»	32 688	8 862	27,1%	4 863	2 153	44,3%	5 146	2 521	49,0%
38	Государственное бюджетное учреждение здравоохранения Архангельской области «Красноборская центральная районная больница»	28 749	12 963	45,1%	2 393	523	21,9%	2 623	1 321	50,4%
39	Государственное бюджетное учреждение здравоохранения Архангельской области «Лешуконская центральная районная больница»	15 685	8 806	56,1%	1 050	148	14,1%	1 355	622	45,9%
40	Государственное бюджетное учреждение здравоохранения Архангельской области «Мезенская центральная районная больница»	20 175	10 769	53,4%	1 241	71	5,7%	1 419	204	14,4%
41	Государственное бюджетное учреждение здравоохранения Архангельской области «Няндомская центральная районная больница»	51 650	18 842	36,5%	5 450	1 851	34,0%	8 768	3 487	39,8%
42	Государственное бюджетное учреждение здравоохранения Архангельской области «Онежская центральная районная больница»	37 868	21 978	58,0%	5 311	823	15,5%	5 991	2 159	36,0%

1	2	3	4	5	6	7	8	9	10	11
43	Государственное бюджетное учреждение здравоохранения Архангельской области «Плесецкая центральная районная больница»	64 677	34 687	53,6%	7 450	3 106	41,7%	10 730	3 108	29,0%
44	Государственное бюджетное учреждение здравоохранения Архангельской области «Приморская центральная районная больница»	54 728	32 397	59,2%	3 909	1 574	40,3%	9 713	3 847	39,6%
45	Государственное бюджетное учреждение здравоохранения Архангельской области «Устьянская центральная районная больница»	56 368	27 881	49,5%	4 842	389	8,0%	8 216	2 042	24,9%
46	Государственное бюджетное учреждение здравоохранения Архангельской области «Холмогорская центральная районная больница»	25 083	12 515	49,9%	3 492	368	10,5%	7 032	1 578	22,4%
47	Государственное бюджетное учреждение здравоохранения Архангельской области «Шенкурская центральная районная больница им. Н.Н. Приорова»	21 988	12 673	57,6%	1 991	625	31,4%	2 875	685	23,8%
48	Государственное бюджетное учреждение здравоохранения Архангельской области «Яренская центральная районная больница»	21 633	8 456	39,1%	2 258	448	19,8%	3 873	1 187	30,6%
49	Государственное бюджетное учреждение здравоохранения Архангельской области «Архангельский госпиталь для ветеранов войн»	0	0	0%	0	0	0%	0	0	0%
50	Федеральное государственное бюджетное образовательное учреждение высшего образования «Северный государственный медицинский университет» Министерства здравоохранения Российской Федерации	6 880	1 741	25,3%	0	0	0%	0	0	0%

1	2	3	4	5	6	7	8	9	10	11
51	Федеральное государственное бюджетное учреждение здравоохранения «Северный медицинский клинический центр имени Н.А.Семашко Федерального медико-биологического агентства»	75 973	47 660	62,7%	7 201	1 945	27,0%	1 805	369	20,4%
52	Федеральное государственное бюджетное учреждение здравоохранения «Центральная медико-санитарная часть № 58 Федерального медико-биологического агентства»	86 175	47 072	54,6%	11 100	1 428	12,9%	1 528	243	15,9%
53	Частное учреждение здравоохранения «Поликлиника «РЖД-Медицина» города Котлас»	23 274	14 175	60,9%	3 383	1 668	49,3%	3 057	435	14,2%
54	Частное учреждение здравоохранения «Клиническая поликлиника «РЖД-Медицина» города Архангельск»	14 911	11 479	77,0%	2 300	415	18,0%	3 580	94	2,6%
55	Частное учреждение здравоохранения «Поликлиника «РЖД-Медицина» города Няндомы»	15 736	6 112	38,8%	1 200	631	52,6%	611	331	54,2%
56	Федерального государственного казенного учреждения «1469 Военно-морской клинический госпиталь» Министерства обороны Российской Федерации	200	81	40,5%	0	0	0%	0	0	0%
57	Федеральное казенное учреждение здравоохранения «Медико-санитарная часть Министерства внутренних дел Российской Федерации по Архангельской области»	5 309	2 634	49,6%	0	0	0%	0	0	0%
58	Федеральное казенное учреждение здравоохранения «Медико-санитарная часть № 29 Федеральной службы исполнения наказаний»	3 785	1 651	43,6%	0	0	0%	0	0	0%

1	2	3	4	5	6	7	8	9	10	11
59	Общество с ограниченной ответственностью «ЛЕНС»	393	83	21,1%	0	0	0%	0	0	0%
60	Общество с ограниченной ответственностью «Офтальмологическая Лазерная Клиника»	295	115	39,0%	0	0	0%	0	0	0%
61	Общество с ограниченной ответственностью «Астар»	246	141	57,3%	0	0	0%	0	0	0%
62	Общество с ограниченной ответственностью «Центр ЭКО»	50	2	4,0%	0	0	0%	0	0	0%
63	Общество с ограниченной ответственностью «Центр амбулаторного гемодиализа Архангельск»	50	0	0,0%	0	0	0%	0	0	0%
64	Закрытое акционерное общество «Никс Трейдинг»	2 350	1 162	49,4%	0	0	0%	0	0	0%
65	Общество с ограниченной ответственностью «МиГ»	1 539	744	48,3%	0	0	0%	0	0	0%
66	Общество с ограниченной ответственностью «Лечебно-диагностический центр Международного института биологических систем – Архангельск»	0	0	0%	0	0	0%	0	0	0%
67	Общество с ограниченной ответственностью «Новодвинский Медицинский Центр»	1 615	815	50,5%	0	0	0%	0	0	0%
68	Общество с ограниченной ответственностью «Аурум плюс»	1 866	1 060	56,8%	0	0	0%	0	0	0%
69	Общество с ограниченной ответственностью «Центр семейной медицины Пинежская районная больница № 2»	1 990	839	42,2%	512	265	51,8%	153	56	36,6%
70	Общества с ограниченной ответственностью «Магнитно-резонансный томограф-диагностика»	0	0	0%	0	0	0%	0	0	0%

1	2	3	4	5	6	7	8	9	10	11
71	Общество с ограниченной ответственностью «Зубной клуб»	55	0	0%	0	0	0%	0	0	0%
72	Общество с ограниченной ответственностью «МедГрупп»	50	9	18,0%	0	0	0%	0	0	0%
73	Общество с ограниченной ответственностью «СМП «ШАНС»	0	0	0%	0	0	0%	0	0	0%
74	Общество с ограниченной ответственностью «ЦЕНТР ЭКО НА ВОСКРЕСЕНСКОЙ»	0	0	0%	0	0	0%	0	0	0%
75	Индивидуальный предприниматель Зимин Василий Вячеславович	637	327	51,3%	0	0	0%	0	0	0%
76	Общество с ограниченной ответственностью «ЕвроСкан»	0	0	0%	0	0	0%	0	0	0%
77	Общество с ограниченной ответственностью «НорДент»	150	133	88,7%	0	0	0%	0	0	0%
78	Общество с ограниченной ответственностью «Отличная медицина»	50	0	0,0%	0	0	0%	0	0	0%
79	Общество с ограниченной ответственностью «СеверМед»	720	426	59,2%	0	0	0%	0	0	0%
80	Общество с ограниченной ответственностью «АВА КЛИНИК»	1 277	647	50,7%	0	0	0%	0	0	0%
81	Государственное унитарное предприятие Архангельской области «Фармация»	291	72	24,7%	0	0	0%	0	0	0%
82	Общество с ограниченной ответственностью «Городской центр семейной медицины» (г. Архангельск)	5 308	1 577	29,7%	0	0	0%	0	0	0%
83	Общество с ограниченной ответственностью «Медицина Сервис» (г. Архангельск)	576	217	37,7%	0	0	0%	0	0	0%
84	Общество с ограниченной ответственностью «Бель Фам» (г. Северодвинск)	0	0	0%	0	0	0%	0	0	0%

1	2	3	4	5	6	7	8	9	10	11
85	Общество с ограниченной ответственностью «Университетская клиника Архангельск»	98	48	49,0%	0	0	0%	0	0	0%
86	Общество с ограниченной ответственностью «Центр лазерной хирургии»	48	0	0%	0	0	0%	0	0	0%
87	ООО «ВАШ ВРАЧ ПЛЮС»	723	270	37,3%	0	0	0%	0	0	0%
88	ООО «ЗДОРОВЬЕ»	1 868	828	44,3%	0	0	0%	0	0	0%
89	ООО «ЭЛИТ-ДЕНТ» И ДЕТСКАЯ КЛИНИКА «ЗВЕЗДОЧКА»	4 965	2 485	50,1%	0	0	0%	0	0	0%
90	ООО «ЭЛИТ ДЕНТА»	4 226	1 806	42,7%	0	0	0%	0	0	0%
91	ООО «СЕВЕРМЕД»	1 401	550	39,3%	0	0	0%	0	0	0%
92	ООО «СТЦ ПРЕСТИЖ ДЕНТ»	266	59	22,2%	0	0	0%	0	0	0%
93	ООО «СЕВЕРНЫЕ МЕДИЦИНСКИЕ ТЕХНОЛОГИИ»	593	398	67,1%	0	0	0%	0	0	0%
94	ООО «АРХИМЕД АУДИО»	246	3	1,2%	0	0	0%	0	0	0%
95	Общество с ограниченной ответственностью «АРХИНВЕСТ»	145	43	29,7%	0	0	0%	0	0	0%
96	Общество с ограниченной ответственностью «Ай-Клиник Северо-Запад» (г. Санкт-Петербург)	0	0	0%	0	0	0%	0	0	0%
97	Общество с ограниченной ответственностью «ФРЕЗЕНИУС НЕФРОКЕА» (г. Москва)	604	486	80,5%	0	0	0%	0	0	0%
98	Общество с ограниченной ответственностью «Клиника репродукции «Вита ЭКО» (г. Вологда)	0	0	0%	0	0	0%	0	0	0%
99	Общество с ограниченной ответственностью "М-ЛАЙН"	0	0	0%	0	0	0%	0	0	0%

1	2	3	4	5	6	7	8	9	10	11
100	Общество с ограниченной ответственностью «Медицинский центр «Здоровье»	55	25	45,5%	0	0	0%	0	0	0%
101	Общество с ограниченной ответственностью «Медицинский центр «Ваш доктор»	37	8	21,6%	0	0	0%	0	0	0%
102	Общество с ограниченной ответственностью «Люкс денталь»	182	200	109,9%	0	0	0%	0	0	0%
103	Общество с ограниченной ответственностью «Стоматошка»	300	286	95,3%	0	0	0%	0	0	0%
104	Общество с ограниченной ответственностью «Добрый доктор»	550	336	61,1%	0	0	0%	0	0	0%
105	Общество с ограниченной ответственностью «Мир здоровья»	373	190	87,9%	0	0	0%	0	0	0%
106	Общество с ограниченной ответственностью «СК «Мона Лиза»	49	24	49,0%	0	0	0%	0	0	0%
107	Общество с ограниченной ответственностью «Дента»	47	10	21,3%	0	0	0%	0	0	0%
108	ИП Власова Л. В.	33	0	0%	0	0	0%	0	0	0%
109	Общество с ограниченной ответственностью «ЮАВИТА»	5	0	0%	0	0	0%	0	0	0%
110	Общество с ограниченной ответственностью «НЕФРОЛАЙН»	0	0	0,0%	0	0	0%	0	0	0%
111	Общество с ограниченной ответственностью «Стоматологическая клиника Глобо-Стом»	531	355	66,9%	0	0	0%	0	0	0%
112	Общество с ограниченной ответственностью «АС-КЛИНИКА»	32	9	28,1%	0	0	0%	0	0	0%
113	Общество с ограниченной ответственностью «Медицинский центр «ДЭМА-Север»	105	0	0%	0	0	0%	0	0	0%

1	2	3	4	5	6	7	8	9	10	11
114	Общество с ограниченной ответственностью «СНЕГ стоматология»	18	0	0%	0	0	0%	0	0	0%
115	Общество с ограниченной ответственностью Медицинский центр «Вита регион»	0	0	0%	0	0	0%	0	0	0%
116	Общество с ограниченной ответственностью «УстьяСтом»	46	43	93,5%	0	0	0%	0	0	0%
117	Общество с ограниченной ответственностью «Медицинский центр «Поморье»	55	0	0%	0	0	0%	0	0	0%
118	Медицинское частное учреждение дополнительного профессионального образования «Нефросовет»	0	0	0%	0	0	0%	0	0	0%
119	Общество с ограниченной ответственностью «ИНВИТРО СПб»	0	0	0%	0	0	0%	0	0	0%
120	Общество с ограниченной ответственностью «Научно-производственная Фирма «ХЕЛИКС»	0	0	0%	0	0	0%	0	0	0%
121	Государственное бюджетное учреждение здравоохранения Архангельской области «Архангельская клиническая психиатрическая больница»	0	0	0%	0	0	0%	0	0	0%
122	Государственное бюджетное учреждение здравоохранения Архангельской области «Архангельский клинический противотуберкулезный диспансер»	0	0	0%	0	0	0%	0	0	0%
123	Государственное бюджетное учреждение здравоохранения Архангельской области «Архангельская станция переливания крови»	0	0	0%	0	0	0%	0	0	0%



1	2	3	4	5	6	7	8	9	10	11
124	Государственное бюджетное учреждение здравоохранения Архангельской области «Котласский психоневрологический диспансер»	0	0	0%	0	0	0%	0	0	0%
<b>Всего по медицинским организациям:</b>		<b>2 734 706</b>	<b>1 377 040</b>	<b>50,4%</b>	<b>212 578</b>	<b>57 929</b>	<b>27,3%</b>	<b>290 879</b>	<b>124 581</b>	<b>42,8%</b>
Межтерриториальные расчеты		40 000	15 368	38,4%	x	x	x	x	x	x
<b>Итого:</b>		<b>2 774 706</b>	<b>1 392 408</b>	<b>50,2%</b>	<b>212 578</b>	<b>57 929</b>	<b>27,3%</b>	<b>290 897</b>	<b>124 581</b>	<b>42,8%</b>

**Информация о реализации территориальной программы ОМС в части объемов медицинской помощи, оказанной в амбулаторных условиях в рамках диспансеризации в разрезе медицинских организаций за 1 полугодие 2021 год**

№ п/п	Медицинские организации	Объемы медицинской помощи в амбулаторных условиях											
		Число посещений в рамках диспансеризаций, всего			в том числе:								
					диспансеризация взрослого населения			диспансеризация детей-сирот и детей, находящихся в трудной жизненной ситуации			диспансеризация детей-сирот и детей, оставшихся без попечения родителей, в т.ч. усыновленных, принятых под опеку		
		Установлено на 2021 год	Принято к оплате за 6 мес.2021 года	% выполнения	Установлено на 2021 год	Принято к оплате за 6 мес.2021 года	% выполнения	Установлено на 2021 год	Принято к оплате за 6 мес.2021 года	% выполнения	Установлено на 2021 год	Принято к оплате за 6 мес.2021 года	% выполнения
1	2	3	4	5	6	7	8	9	10	11	12	13	14
2	Государственное бюджетное учреждение здравоохранения Архангельской области «Первая городская клиническая больница имени Е.Е.Волосевич»	3 050	988	32,4%	3 000	962	32,15%	20	25	125,0%	30	1	3,3%
3	Государственное бюджетное учреждение здравоохранения Архангельской области «Архангельская городская клиническая больница № 4»	11 664	4 766	40,9%	11 500	4 730	41,1%	36	36	100,0%	128	0	0%

1	2	3	4	5	6	7	8	9	10	11	12	13	14
4	Государственное бюджетное учреждение здравоохранения Архангельской области «Архангельская городская клиническая больница № 6»	7 168	2 293	32,0%	7 100	2 293	32,3%	0	0	0%	68	0	0%
5	Государственное бюджетное учреждение здравоохранения Архангельской области «Архангельская городская клиническая больница № 7»	4 946	2 181	44,1%	4 850	2 165	44,6%	54	0	0,7%	42	16	38,1%
6	Государственное бюджетное учреждение здравоохранения Архангельской области «Архангельская городская клиническая поликлиника № 1»	18 610	4 534	24,4%	18 500	4 534	24,5%	0	0	0%	0	0	0%
7	Государственное бюджетное учреждение здравоохранения Архангельской области «Архангельская городская клиническая поликлиника № 2»	12 000	769	6,4%	12 000	769	6,4%	0	0	0%	0	0	0%
8	Государственное бюджетное учреждение здравоохранения Архангельской области «Архангельская городская детская клиническая поликлиника»	232	177	76,3%	0	0	0%	116	59	50,9%	116	118	101,7%
9	Государственное бюджетное учреждение здравоохранения Архангельской области «Северодвинская городская больница № 1»	12 000	1 917	16,0%	12 000	1 917	16,0%	0	0	0%	0	0	0%

1	2	3	4	5	6	7	8	9	10	11	12	13	14
10	Государственное бюджетное учреждение здравоохранения Архангельской области «Северодвинская городская клиническая больница № 2 скорой медицинской помощи»	15 000	5 641	37,6%	15 000	5 641	37,6%	0	0	0%	0	0	0%
11	Государственное бюджетное учреждение здравоохранения Архангельской области «Северодвинская городская детская клиническая больница»	354	83	23,4%	0	0	0%	80	79	98,8%	274	4	1,5%
12	Государственное бюджетное учреждение здравоохранения Архангельской области «Котласская центральная городская больница имени святителя Луки (В.Ф.Войно-Ясенецкого)»	16 055	7 052	43,9%	15 800	6 968	44,1%	74	83	112,2%	181	1	0,6%
13	Государственное бюджетное учреждение здравоохранения Архангельской области «Коряжемская городская больница»	9 106	1 328	14,6%	9 000	1 219	13,5%	55	54	98,2%	51	55	107,8%
14	Государственное бюджетное учреждение здравоохранения Архангельской области «Мирнинская центральная городская больница»	4 578	31	0,7%	4 550	0	0%	0	0	0%	28	31	110,7%

1	2	3	4	5	6	7	8	9	10	11	12	13	14
15	Государственное бюджетное учреждение здравоохранения Архангельской области «Новодвинская центральная городская больница»	7 726	2 731	35,3%	7 500	2 577	34,4%	147	154	104,8%	79	0	0%
16	Государственное бюджетное учреждение здравоохранения Архангельской области «Вельская центральная районная больница»	7 451	1 496	20,1%	7 200	1 380	19,2%	58	55	94,8%	193	61	31,6%
17	Государственное бюджетное учреждение здравоохранения Архангельской области «Верхнетоемская центральная районная больница»	1 383	130	9,4%	1 320	67	5,1%	7	7	100,0%	56	56	100,0%
18	Государственное бюджетное учреждение здравоохранения Архангельской области «Виноградовская центральная районная больница»	1 667	570	34,2%	1 600	554	34,6%	0	0	0%	67	16	23,9%
19	Государственное бюджетное учреждение здравоохранения Архангельской области «Ильинская центральная районная больница»	2 679	1 029	38,4%	2 620	1 020	38,9%	12	9	75,0%	47	0	0%
20	Государственное бюджетное учреждение здравоохранения Архангельской области «Каргопольская центральная районная больница имени Н.Д.Кировой»	2 912	1 001	34,4%	2 800	906	32,4%	26	26	100,0%	86	69	80,2%

1	2	3	4	5	6	7	8	9	10	11	12	13	14
21	Государственное бюджетное учреждение здравоохранения Архангельской области «Карпогорская центральная районная больница»	4 051	781	19,3%	4 000	730	18,3%	0	0	0%	51	51	100,0%
22	Государственное бюджетное учреждение здравоохранения Архангельской области «Коношская центральная районная больница»	4 863	2 153	44,3%	4 800	2 115	44,1%	21	31	147,6%	42	7	16,7%
23	Государственное бюджетное учреждение здравоохранения Архангельской области «Красноборская центральная районная больница»	2 393	523	21,9%	2 300	523	22,7%	53	0	0%	40	0	0%
24	Государственное бюджетное учреждение здравоохранения Архангельской области «Лешуконская центральная районная больница»	1 050	148	14,1%	1 000	148	14,8%	0	0	0,0%	50	0	0%
25	Государственное бюджетное учреждение здравоохранения Архангельской области «Мезенская центральная районная больница»	1 241	71	5,7%	1 220	71	5,8%	0	0	0%	21	0	0%
26	Государственное бюджетное учреждение здравоохранения Архангельской области «Няндомская центральная районная больница»	5 450	1 851	34,0%	5 300	1 721	32,5%	67	69	103,0%	83	61	73,5%

1	2	3	4	5	6	7	8	9	10	11	12	13	14
27	Государственное бюджетное учреждение здравоохранения Архангельской области «Онежская центральная районная больница»	5 311	823	15,5%	5 100	780	15,3%	38	25	65,8%	173	18	10,4%
28	Государственное бюджетное учреждение здравоохранения Архангельской области «Плесецкая центральная районная больница»	7 450	3 106	41,7%	7 200	3 027	42,0%	102	38	37,3%	148	41	27,7%
29	Государственное бюджетное учреждение здравоохранения Архангельской области «Приморская центральная районная больница»	3 909	1 574	40,3%	3 850	1 530	39,7%	0	0	0%	5959	44	74,6%
30	Государственное бюджетное учреждение здравоохранения Архангельской области «Устьянская центральная районная больница»	4 842	389	8,0%	4 700	389	8,3%	52	0	0%	90	0	0%
31	Государственное бюджетное учреждение здравоохранения Архангельской области «Холмогорская центральная районная больница»	3 492	368	10,5%	3 399	293	8,6%	27	21	77,8%	66	54	81,8%
32	Государственное бюджетное учреждение здравоохранения Архангельской области «Шенкурская центральная районная больница им. Н.Н. Приорова»	1 991	625	31,4%	1 900	618	32,5%	23	7	30,4%	68	0	0%

1	2	3	4	5	6	7	8	9	10	11	12	13	14
33	Государственное бюджетное учреждение здравоохранения Архангельской области «Яренская центральная районная больница»	2 258	448	19,8%	2 200	448	20,4%	22	0	0,0%	36	0	0,0%
34	Федеральное государственное бюджетное учреждение здравоохранения «Северный медицинский клинический центр имени Н.А.Семашко Федерального медико-биологического агентства»	7 201	1 945	27,0%	7 172	1 945	27,1%	0	0	0%	29	0	0%
35	Федеральное государственное бюджетное учреждение здравоохранения «Центральная медико-санитарная часть №58 Федерального медико-биологического агентства»	11 100	1 428	12,9%	11 100	1 428	12,9%	0	0	0%	0	0	0%
36	ЧАСТНОЕ УЧРЕЖДЕНИЕ ЗДРАВООХРАНЕНИЯ «ПОЛИКЛИНИКА «РЖД-МЕДИЦИНА» ГОРОДА КОТЛАС»	3 383	1 668	49,3%	3 383	1 668	49,3%	0	0	0%	0	0	0%
37	ЧАСТНОЕ УЧРЕЖДЕНИЕ ЗДРАВООХРАНЕНИЯ «КЛИНИЧЕСКАЯ ПОЛИКЛИНИКА «РЖД-МЕДИЦИНА» ГОРОДА АРХАНГЕЛЬСК»	2 300	415	18,0%	2 300	415	18,0%	0	0	0%	0	0	0%
38	Частное учреждение здравоохранения «Поликлиника «РЖД-Медицина» города Няндомы»	1 200	631	52,6%	1 200	631	52,6%	0	0	0%	0	0	0%



1	2	3	4	5	6	7	8	9	10	11	12	13	14
39	Общество с ограниченной ответственностью «Центр семейной медицины Пинежская районная больница № 2»	512	265	51,8%	512	265	51,8%	0	0	0%	0	0	0%
<b>Всего по медицинским организациям:</b>		<b>212 578</b>	<b>57 929</b>	<b>27,3%</b>	<b>208 976</b>	<b>56 447</b>	<b>27,0%</b>	<b>1 090</b>	<b>778</b>	<b>71,4%</b>	<b>2 512</b>	<b>704</b>	<b>28,0%</b>

**Информация о реализации территориальной программы ОМС в части объемов медицинской помощи, оказанной в амбулаторных условиях в рамках профилактических медицинских осмотров, в разрезе медицинских организаций за 1 полугодие 2021 года**

№ п/п	Медицинские организации	Объемы медицинской помощи в амбулаторных условиях								
		Число посещений в рамках профилактических медицинских осмотров, всего			в том числе:					
					профилактические медицинские осмотры взрослого населения			профилактические медицинские осмотры несовершеннолетних		
		Установлено на 2021 год	Принято к оплате за 6 месяцев 2021 года	% выполнения	Установлено на 2021 год	Принято к оплате за 6 месяцев 2021 года	% выполнения	Установлено на 2021 год	Принято к оплате за 6 месяцев 2021 года	% выполнения
1	2	3	4	5	6	7	8	9	10	11
1	Государственное бюджетное учреждение здравоохранения Архангельской области «Первая городская клиническая больница имени Е.Е.Волосевич»	2 869	793	27,6%	1 369	125	9,1%	1 500	668	44,5%
2	Государственное бюджетное учреждение здравоохранения Архангельской области «Архангельская городская клиническая больница № 4»	20 412	7 693	37,7%	3 974	727	18,3%	16 438	6 966	42,4%
3	Государственное бюджетное учреждение здравоохранения Архангельской области «Архангельская городская клиническая больница № 6»	10 269	5 027	49,0%	2 446	177	7,2%	7 823	4 850	62,0%
4	Государственное бюджетное учреждение здравоохранения Архангельской области «Архангельская городская клиническая больница № 7»	7 595	3 967	52,2%	2 293	397	17,3%	5 302	3 570	67,3%

1	2	3	4	5	6	7	8	9	10	11
5	Государственное бюджетное учреждение здравоохранения Архангельской области «Архангельская городская клиническая поликлиника № 1»	6 725	1 545	23,0%	6 725	1 545	23,0%	0	0	0%
6	Государственное бюджетное учреждение здравоохранения Архангельской области «Архангельская городская клиническая поликлиника № 2»	19 754	7 738	39,2%	4 289	142	3,3%	15 465	7 596	49,1%
7	Государственное бюджетное учреждение здравоохранения Архангельской области «Архангельская городская детская клиническая поликлиника»	15 911	10 448	65,7%	0	0	0%	15 911	10 448	65,7%
8	Государственное бюджетное учреждение здравоохранения Архангельской области «Северодвинская городская больница № 1»	4 717	371	7,9%	4 717	371	7,9%	0	0	0%
9	Государственное бюджетное учреждение здравоохранения Архангельской области «Северодвинская городская клиническая больница № 2 скорой медицинской помощи»	9 969	2 677	26,9%	9 969	2 677	26,9%	0	0	0%
10	Государственное бюджетное учреждение здравоохранения Архангельской области «Северодвинская городская детская клиническая больница»	33 104	24 264	73,3%	0	0	0%	33 104	24 264	73,3%

1	2	3	4	5	6	7	8	9	10	11
11	Государственное бюджетное учреждение здравоохранения Архангельской области «Котласская центральная городская больница имени святителя Луки (В.Ф.Войно-Ясенецкого)»	17 302	12 011	69,4%	2 143	838	39,1%	15 159	11 173	73,7%
12	Государственное бюджетное учреждение здравоохранения Архангельской области «Коряжемская городская больница»	11 939	4 936	41,3%	4 289	123	2,9%	7 650	4 813	62,9%
13	Государственное бюджетное учреждение здравоохранения Архангельской области «Мирнинская центральная городская больница»	8 451	3 094	36,6%	2 323	0	0%	6 128	3 094	50,5%
14	Государственное бюджетное учреждение здравоохранения Архангельской области «Новодвинская центральная городская больница»	10 567	3 885	36,7%	3 057	282	9,2%	7 510	3 603	48,0%
15	Государственное бюджетное учреждение здравоохранения Архангельской области «Вельская центральная районная больница»	12 314	3 808	30,9%	2 574	161	6,3%	9 740	3 647	37,4%
16	Государственное бюджетное учреждение здравоохранения Архангельской области «Верхнетоемская центральная районная больница»	2 969	1 009	34,0%	1 073	140	13,0%	1 896	869	45,8%
17	Государственное бюджетное учреждение здравоохранения Архангельской области «Виноградовская центральная районная больница»	3 583	660	18,4%	859	45	5,2%	2 724	615	22,6%

1	2	3	4	5	6	7	8	9	10	11
18	Государственное бюджетное учреждение здравоохранения Архангельской области «Ильинская центральная районная больница»	4 125	1 560	37,8%	2 768	316	11,3%	1 337	1 244	93,0%
19	Государственное бюджетное учреждение здравоохранения Архангельской области «Каргопольская центральная районная больница имени Н.Д.Кировой»	4 501	2 582	57,4%	1 351	189	14,0%	3 150	2 393	76,0%
20	Государственное бюджетное учреждение здравоохранения Архангельской области «Карпогорская центральная районная больница»	5 346	2 224	41,6%	2 446	116	4,7%	2 900	2 108	72,7%
21	Государственное бюджетное учреждение здравоохранения Архангельской области «Коношская центральная районная больница»	5 146	2 521	49,0%	1 287	511	39,7%	3 859	2 010	52,1%
22	Государственное бюджетное учреждение здравоохранения Архангельской области «Красноборская центральная районная больница»	2 623	1 321	50,4%	428	80	18,7%	2 195	1 241	56,5%
23	Государственное бюджетное учреждение здравоохранения Архангельской области «Лешуконская центральная районная больница»	1 355	622	45,9%	449	63	14,0%	906	559	61,7%
24	Государственное бюджетное учреждение здравоохранения Архангельской области «Мезенская центральная районная больница»	1 419	204	14,4%	257	7	2,7%	1 162	197	17,0%

1	2	3	4	5	6	7	8	9	10	11
25	Государственное бюджетное учреждение здравоохранения Архангельской области «Няндомская центральная районная больница»	8 768	3 487	39,8%	3 668	282	7,7%	5 100	3 205	62,8%
26	Государственное бюджетное учреждение здравоохранения Архангельской области «Онежская центральная районная больница»	5 991	2 159	36,0%	1 073	196	18,3%	4 918	1 963	39,9%
27	Государственное бюджетное учреждение здравоохранения Архангельской области «Плесецкая центральная районная больница»	10 730	3 108	29,0%	3 430	0	0%	7 300	3 108	42,6%
28	Государственное бюджетное учреждение здравоохранения Архангельской области «Приморская центральная районная больница»	9 713	3 847	39,6%	5 197	729	14,0%	4 516	3 118	69,0%
29	Государственное бюджетное учреждение здравоохранения Архангельской области «Устьянская центральная районная больница»	8 216	2 042	24,9%	3 216	28	0,9%	5 000	2 014	40,3%
30	Государственное бюджетное учреждение здравоохранения Архангельской области «Холмогорская центральная районная больница»	7 032	1 578	22,4%	4 277	14	0,3%	2 755	1 564	56,8%
31	Государственное бюджетное учреждение здравоохранения Архангельской области «Шенкурская центральная районная больница им. Н.Н. Приорова»	2 875	685	23,8%	1 140	247	21,7%	1 735	438	25,2%

1	2	3	4	5	6	7	8	9	10	11
32	Государственное бюджетное учреждение здравоохранения Архангельской области «Яренская центральная районная больница»	3 873	1 187	30,6%	2 143	134	6,3%	1 730	1 053	60,9%
33	Федеральное государственное бюджетное учреждение здравоохранения «Северный медицинский клинический центр имени Н.А.Семашко Федерального медико-биологического агентства»	1 805	369	20,4%	1 314	79	6,0%	491	290	59,1%
34	Федеральное государственное бюджетное учреждение здравоохранения «Центральная едико-санитарная часть №58 едерального медико-биологического агентства»	1 528	243	15,9%	1 528	243	15,9%	0	0	0%
35	ЧАСТНОЕ УЧРЕЖДЕНИЕ ЗДРАВООХРАНЕНИЯ «ПОЛИКЛИНИКА «РЖД-МЕДИЦИНА» ГОРОДА КОТЛАС»	3 057	435	14,2%	3 057	435	14,2%	0	0	0%
36	ЧАСТНОЕ УЧРЕЖДЕНИЕ ЗДРАВООХРАНЕНИЯ «КЛИНИЧЕСКАЯ ПОЛИКЛИНИКА «РЖД-МЕДИЦИНА» ГОРОДА АРХАНГЕЛЬСК»	3 580	94	2,6%	3 580	94	2,6%	0	0	0%
37	Частное учреждение здравоохранения «Поликлиника «РЖД-Медицина» города Няндомы»	611	331	54,2%	611	331	54,2%	0	0	0%
38	Общество с ограниченной ответственностью «Центр семейной медицины Пинежская районная больница № 2»	153	56	36,6%	153	56	36,6%	0	0	0%
<b>Всего по медицинским организациям:</b>		<b>290 897</b>	<b>124 581</b>	<b>42,8%</b>	<b>95 493</b>	<b>11 900</b>	<b>12,5%</b>	<b>195 404</b>	<b>112 681</b>	<b>57,7%</b>

**Информация о реализации территориальной программы ОМС в части объемов медицинской помощи, оказанной в амбулаторных условиях по посещениям в неотложной форме и обращениям в связи с заболеваниями, в разрезе медицинских организаций за 1 полугодие 2021 года**

№ п/п	Медицинские организации	Объемы медицинской помощи в амбулаторных условиях					
		Число посещений в неотложной форме			Число обращений в связи с заболеваниями		
		Установлено на 2021 год	Принято к оплате за 6 месяцев 2021 года	% выполнения	Установлено на 2021 год	Принято к оплате за 6 месяцев 2021 год	% выполнения
1	2	3	4	5	6	7	8
1	Государственное бюджетное учреждение здравоохранения Архангельской области «Архангельская областная клиническая больница»	14 112	7 017	49,7%	33408	13 786	41,3%
2	Государственное автономное учреждение здравоохранения Архангельской области «Архангельская клиническая офтальмологическая больница»	7 728	3 705	47,9%	3 560	1 687	47,4%
3	Государственное бюджетное учреждение здравоохранения Архангельской области «Архангельская областная детская клиническая больница имени П.Г. Выжлецова»	9 858	4 801	48,7%	24 076	10 716	44,5%
4	Государственное бюджетное учреждение здравоохранения Архангельской области «Архангельский клинический онкологический диспансер»	0	0	0%	16 247	7 303	44,9%
5	Государственное автономное учреждение здравоохранения Архангельской области «Архангельская областная клиническая стоматологическая поликлиника»	7 062	3 507	49,7%	62 300	30 540	49,0%
6	Государственное автономное учреждение здравоохранения Архангельской области «Архангельский клинический кожно-венерологический диспансер»	0	0	0%	7 350	3 800	51,7%



1	2	3	4	5	6	7	8
7	Государственное бюджетное учреждение здравоохранения Архангельской области «Архангельский центр лечебной физкультуры и спортивной медицины»	0	0	0%	0	0	0%
8	Государственное бюджетное учреждение здравоохранения Архангельской области «Первая городская клиническая больница имени Е.Е.Волосевич»	3 864	1 789	46,3%	26 814	13 705	51,1%
9	Государственное бюджетное учреждение здравоохранения Архангельской области «Архангельская городская клиническая больница № 4»	34 448	18 907	54,9%	87 400	42 909	49,1%
10	Государственное бюджетное учреждение здравоохранения Архангельской области «Архангельская городская клиническая больница № 6»	23 000	11 927	51,9%	56 297	30 133	53,5%
11	Государственное бюджетное учреждение здравоохранения Архангельской области «Архангельская городская клиническая больница № 7»	4 789	1 695	35,4%	43 833	18 845	43,0%
12	Государственное бюджетное учреждение здравоохранения Архангельской области «Архангельская городская клиническая поликлиника № 1»	42 475	16 459	38,7%	124 634	60 293	48,4%
13	Государственное бюджетное учреждение здравоохранения Архангельской области «Архангельская городская клиническая поликлиника № 2»	31 990	15 544	48,6%	68 524	32 071	46,8%
14	Государственное бюджетное учреждение здравоохранения Архангельской области «Архангельская городская детская клиническая поликлиника»	20 759	11 279	54,3%	29 147	15 731	54,0%
15	Государственное бюджетное учреждение здравоохранения Архангельской области «Архангельский клинический родильный дом им. К.Н.Самойловой»	0	0	0%	11 326	5 362	47,3%
16	Государственное автономное учреждение здравоохранения Архангельской области «Архангельская детская стоматологическая поликлиника»	54	30	55,6%	41 209	21 764	52,8%
17	Государственное бюджетное учреждение здравоохранения Архангельской области «Архангельская областная клиническая станция скорой медицинской помощи»	402	192	47,8%	0	0	0%
18	Государственное бюджетное учреждение здравоохранения Архангельской области «Северодвинская городская больница № 1»	20 639	9 081	44,0%	58 593	26 429	45,1%

1	2	3	4	5	6	7	8
19	Государственное бюджетное учреждение здравоохранения Архангельской области «Северодвинская городская клиническая больница № 2 скорой медицинской помощи»	33 305	16 781	50,4%	67 165	35 376	52,7%
20	Государственное бюджетное учреждение здравоохранения Архангельской области «Северодвинский родильный дом»	0	0	0%	9 138	4 511	49,4%
21	Государственное бюджетное учреждение здравоохранения Архангельской области «Северодвинская городская детская клиническая больница»	22 773	11 773	51,7%	71 277	41 287	57,9%
22	Государственное автономное учреждение здравоохранения Архангельской области «Северодвинская стоматологическая поликлиника»	100	48	48,0%	50 000	21 984	44,0%
23	Государственное бюджетное учреждение здравоохранения Архангельской области «Северодвинская станция скорой медицинской помощи»	500	248	49,6%	0	0	0%
24	Государственное бюджетное учреждение здравоохранения Архангельской области «Котласская центральная городская больница имени святителя Луки (В.Ф.Войно-Ясенецкого)»	50 498	26 032	51,6%	106 004	44 698	42,2%
25	Государственное автономное учреждение здравоохранения Архангельской области «Котласская городская стоматологическая поликлиника»	185	115	62,2%	23 834	11 700	49,1%
26	Государственное бюджетное учреждение здравоохранения Архангельской области «Коряжемская городская больница»	28 871	11 414	39,5%	57 800	27 168	47,0%
27	Государственное автономное учреждение здравоохранения Архангельской области «Коряжемская стоматологическая поликлиника»	390	92	23,6%	15 690	7 626	48,6%
28	Государственное бюджетное учреждение здравоохранения Архангельской области «Мирнинская центральная городская больница»	10 205	4 797	47,0%	32 772	13 927	42,5%
29	Государственное бюджетное учреждение здравоохранения Архангельской области «Новодвинская центральная городская больница»	17 014	7 235	42,5%	59 884	26 756	44,7%
30	Государственное бюджетное учреждение здравоохранения Архангельской области «Вельская центральная районная больница»	16 198	7 385	45,6%	61 572	24 578	39,9%
31	Государственное бюджетное учреждение здравоохранения Архангельской области «Вельская стоматологическая поликлиника»	17	7	41,2%	14 400	6 790	47,2%

1	2	3	4	5	6	7	8
32	Государственное бюджетное учреждение здравоохранения Архангельской области «Верхнетоемская центральная районная больница»	3 542	1 786	50,4%	21 508	7 729	35,9%
33	Государственное бюджетное учреждение здравоохранения Архангельской области «Виноградовская центральная районная больница»	4 497	1 948	43,3%	24 125	9 656	40,0%
34	Государственное бюджетное учреждение здравоохранения Архангельской области «Ильинская центральная районная больница»	5 126	2 088	40,7%	17 388	6 836	39,3%
35	Государственное бюджетное учреждение здравоохранения Архангельской области «Каргопольская центральная районная больница имени Н.Д.Кировой»	10 583	4 541	42,9%	21 260	10 776	50,7%
36	Государственное бюджетное учреждение здравоохранения Архангельской области «Карпогорская центральная районная больница»	7 328	3 515	48,0%	32 600	13 525	41,5%
37	Государственное бюджетное учреждение здравоохранения Архангельской области «Коношская центральная районная больница»	9 880	4 645	47,0%	31 200	18 819	60,3%
38	Государственное бюджетное учреждение здравоохранения Архангельской области «Красноборская центральная районная больница»	5 777	2 607	45,1%	19 299	8 896	46,1%
39	Государственное бюджетное учреждение здравоохранения Архангельской области «Лешуконская центральная районная больница»	3 724	1 572	42,2%	12 910	5 207	40,3%
40	Государственное бюджетное учреждение здравоохранения Архангельской области «Мезенская центральная районная больница»	1 508	762	50,5%	13 900	5 562	40,0%
41	Государственное бюджетное учреждение здравоохранения Архангельской области «Няндомская центральная районная больница»	14 710	5 367	36,5%	40 000	16 240	40,6%
42	Государственное бюджетное учреждение здравоохранения Архангельской области «Онежская центральная районная больница»	9 495	4 725	49,8%	40 600	17 959	44,2%
43	Государственное бюджетное учреждение здравоохранения Архангельской области «Плесецкая центральная районная больница»	8 151	2 796	34,3%	52 943	23 414	44,2%
44	Государственное бюджетное учреждение здравоохранения Архангельской области «Приморская центральная районная больница»	10 810	5 099	47,2%	32 300	16 471	51,0%
45	Государственное бюджетное учреждение здравоохранения Архангельской области «Устьянская центральная районная больница»	10 061	4 742	47,1%	44 996	21 756	48,4%

1	2	3	4	5	6	7	8
46	Государственное бюджетное учреждение здравоохранения Архангельской области «Холмогорская центральная районная больница»	5 906	2 362	40,0%	30 900	12 949	41,9%
47	Государственное бюджетное учреждение здравоохранения Архангельской области «Шенкурская центральная районная больница им. Н.Н. Приорова»	5 884	2 682	45,6%	21 729	9 273	42,7%
48	Государственное бюджетное учреждение здравоохранения Архангельской области «Яренская центральная районная больница»	3 392	1 577	46,5%	21 450	8 946	41,7%
49	Государственное бюджетное учреждение здравоохранения Архангельской области «Архангельский госпиталь для ветеранов войн»	0	0	0%	0	0	0%
50	Федеральное государственное бюджетное образовательное учреждение высшего образования «Северный государственный медицинский университет» Министерства здравоохранения Российской Федерации	0	0	0%	2 383	1 233	51,7%
51	Федеральное государственное бюджетное учреждение здравоохранения «Северный медицинский клинический центр имени Н.А.Семашко Федерального медико-биологического агентства»	12 937	6 395	49,4%	61 772	31 925	51,7%
52	Федеральное государственное бюджетное учреждение здравоохранения «Центральная медико-санитарная часть №58 Федерального медико-биологического агентства»	45 704	20 328	44,5%	74 752	39 414	52,7%
53	ЧАСТНОЕ УЧРЕЖДЕНИЕ ЗДРАВООХРАНЕНИЯ «ПОЛИКЛИНИКА «РЖД-МЕДИЦИНА» ГОРОДА КОТЛАС»	4 850	2 700	55,7%	20 840	9 220	44,2%
54	ЧАСТНОЕ УЧРЕЖДЕНИЕ ЗДРАВООХРАНЕНИЯ «КЛИНИЧЕСКАЯ ПОЛИКЛИНИКА «РЖД-МЕДИЦИНА» ГОРОДА АРХАНГЕЛЬСК»	3 790	1 827	48,2%	17 975	10 651	59,3%
55	Частное учреждение здравоохранения «Поликлиника «РЖД-Медицина» города Няндомы»	3 130	1 550	49,5%	11 920	5 867	49,2%
56	Федерального государственного казенного учреждения «1469 Военно-морской клинический госпиталь» Министерства обороны Российской Федерации	0	0	0%	249	86	34,5%
57	Федеральное казенное учреждение здравоохранения «Медико-санитарная часть Министерства внутренних дел Российской Федерации по Архангельской области»	0	0	0%	4 400	2 349	53,4%
58	Федеральное казенное учреждение здравоохранения «Медико-санитарная часть № 29 Федеральной службы исполнения наказаний»	0	0	0%	1 727	720	41,7%

1	2	3	4	5	6	7	8
59	Общество с ограниченной ответственностью «ЛЕНС»	0	0	0%	2 085	1 057	50,7%
60	Общество с ограниченной ответственностью «Офтальмологическая Лазерная Клиника»	0	0	0%	991	480	48,4%
61	Общество с ограниченной ответственностью «Астар»	0	0	0%	1 800	851	47,3%
62	Общество с ограниченной ответственностью «Центр ЭКО»	0	0	0%	227	86	37,9%
63	Общество с ограниченной ответственностью «Центр амбулаторного гемодиализа Архангельск»	0	0	0%	1 301	652	50,1%
64	Акционерное общество «Никс Трейдинг»	0	0	0%	1 256	213	17,0%
65	Общество с ограниченной ответственностью «МиГ»	0	0	0%	322	58	18,0%
66	Общество с ограниченной ответственностью «Лечебно-диагностический центр Международного института биологических систем – Архангельск»	0	0	0%	0	0	0%
67	Общество с ограниченной ответственностью «Новодвинский Медицинский Центр»	0	0	0%	1 836	740	40,3%
68	Общество с ограниченной ответственностью «Аурум плюс»	18	13	72,2%	7 448	3 724	50,0%
69	Общество с ограниченной ответственностью «Центр семейной медицины Пинежская районная больница № 2»	462	240	51,9%	800	372	46,5%
70	Общества с ограниченной ответственностью «Магнитно-резонансный томограф-диагностика»	0	0	0%	0	0	0%
71	Общество с ограниченной ответственностью «Зубной клуб»	0	0	0%	725	342	47,2%
72	Общество с ограниченной ответственностью «МедГрупп»	0	0	0%	1 895	1 220	64,4%
73	Общество с ограниченной ответственностью «СМП «ШАНС»	0	0	0%	0	0	0%
74	Общество с ограниченной ответственностью «ЦЕНТР ЭКО НА ВОСКРЕСЕНСКОЙ»	0	0	0%	170	97	57,1%
75	Индивидуальный предприниматель Зимин Василий Вячеславович	0	0	0%	496	249	50,2%
76	Общество с ограниченной ответственностью «ЕвроСкан»	0	0	0%	0	0	0%
77	Общество с ограниченной ответственностью «НорДент»	0	0	0%	1 160	511	44,1%
78	Общество с ограниченной ответственностью «Отличная медицина»	0	0	0%	260	0	0,0%
79	Общество с ограниченной ответственностью «СеверМед»	0	0	0%	1 253	637	50,8%
80	Общество с ограниченной ответственностью «АВА КЛИНИК»	0	0	0%	1 688	1 067	63,2%

1	2	3	4	5	6	7	8
81	Государственное унитарное предприятие Архангельской области «Фармация»	0	0	0%	486	172	35,4%
82	Общество с ограниченной ответственностью «Городской центр семейной медицины» (г. Архангельск)	1 966	975	49,6%	5 461	2 746	50,3%
83	Общество с ограниченной ответственностью «Медицина Сервис» (г. Архангельск)	5	1	20,0%	894	382	42,7%
84	Общество с ограниченной ответственностью «Бель Фам» (г. Северодвинск)	0	0	0%	611	240	39,3%
85	Общество с ограниченной ответственностью «Университетская клиника Архангельск»	0	0	0%	200	87	43,5%
86	Общество с ограниченной ответственностью «Центр лазерной хирургии»	0	0	0%	47	0	0%
87	ООО «ВАШ ВРАЧ ПЛЮС»	0	0	0%	6 700	3 191	47,6%
88	ООО «ЗДОРОВЬЕ»	18	8	44,4%	99	53	53,5%
89	ООО «ЭЛИТ-ДЕНТ» И ДЕТСКАЯ КЛИНИКА «ЗВЕЗДОЧКА»	10	6	60,0%	428	302	70,6%
90	ООО «ЭЛИТ ДЕНТА»	4	8	200,0%	119	58	48,7%
91	ООО «СЕВЕРМЕД»	0	0	0%	360	349	96,9%
92	ООО «СТЦ ПРЕСТИЖ ДЕНТ»	5	0	00,0%	209	174	83,3%
93	ООО «СЕВЕРНЫЕ МЕДИЦИНСКИЕ ТЕХНОЛОГИИ»	0	0	0%	469	389	82,9%
94	ООО «АРХИМЕД АУДИО»	0	0	0%	65	26	40,0%
95	Общество с ограниченной ответственностью «АРХИНВЕСТ»	0	0	0%	0	0	0%
96	Общество с ограниченной ответственностью «Ай-Клиник Северо-Запад» (г. Санкт-Петербург)	0	0	0%	0	0	0%
97	Общество с ограниченной ответственностью «ФРЕЗЕНИУС НЕФРОКЕА» (г. Москва)	0	0	0%	259	200	77,2%
98	Общество с ограниченной ответственностью «Клиника репродукции «Вита ЭКО» (г. Вологда)	0	0	0%	0	0	0%
99	Общество с ограниченной ответственностью «М-ЛАЙН»	0	0	0%	0	0	0%
100	Общество с ограниченной ответственностью «Медицинский центр «Здоровье»	0	0	0%	50	35	70,0%
101	Общество с ограниченной ответственностью «Медицинский центр «Ваш доктор»	21	0	0,0%	50	26	52,0%

1	2	3	4	5	6	7	8
102	Общество с ограниченной ответственностью «Люкс ленталь»	49	20	40,8%	215	205	95,3%
103	Общество с ограниченной ответственностью «Стоматошка»	0	0	0%	750	291	38,8%
104	Общество с ограниченной ответственностью «Добрый доктор»	29	10	34,5%	432	406	94,0%
105	Общество с ограниченной ответственностью «Мир здоровья»	0	0	0%	370	370	100,0%
106	Общество с ограниченной ответственностью «СК «Мона Лиза»	10	3	30,0%	200	250	125,0%
107	Общество с ограниченной ответственностью «Дента»	39	0	0,0%	50	20	40,0%
108	ИП Власова Л. В.	0	0	0%	47	0	0%
109	Общество с ограниченной ответственностью «ЮАВИТА»	0	0	0%	150	139	92,7%
110	Общество с ограниченной ответственностью «НЕФРОЛАЙН»	0	0	0%	200	0	0,0%
111	Общество с ограниченной ответственностью "Стоматологическая клиника Глобо-Стом"	0	0	0%	520	230	44,2%
112	Общество с ограниченной ответственностью "АС-КЛИНИКА"	0	0	0%	50	14	28,0%
113	Общество с ограниченной ответственностью "Медицинский центр "ДЭМА-Север"	0	0	0%	210	0	0%
114	Общество с ограниченной ответственностью "СНЕГ стоматология"	0	0	0%	134	0	0%
115	Общество с ограниченной ответственностью Медицинский центр "Вита регион"	0	0	0%	10	0	0%
116	Общество с ограниченной ответственностью "УстьяСтом"	60	28	46,7%	150	68	45,3%
117	Общество с ограниченной ответственностью "Медицинский центр "Поморье"	453	0	0%	50	0	0%
118	Медицинское частное учреждение дополнительного профессионального образования "Нефросовет"	0	0	0%	0	0	0%
119	Общество с ограниченной ответственностью "ИНВИТРО СПб"	0	0	0%	0	0	0%
120	Общество с ограниченной ответственностью "Научно-производственная Фирма "ХЕЛИКС"	0	0	0%	0	0	0%
121	Государственное бюджетное учреждение здравоохранения Архангельской области «Архангельская клиническая психиатрическая больница»	0	0	0%	0	0	0%

1	2	3	4	5	6	7	8
122	Государственное бюджетное учреждение здравоохранения Архангельской области «Архангельский клинический противотуберкулезный диспансер»	0	0	0%	0	0	0%
123	Государственное бюджетное учреждение здравоохранения Архангельской области "Котласский психоневрологический диспансер"	0	0	0%	0	0	0%
124	Государственное бюджетное учреждение здравоохранения Архангельской области "Архангельская станция переливания крови"	0	0	0%	0	0	0%
<b>Всего по медицинским организациям:</b>		<b>595 170</b>	<b>278 786</b>	<b>46,8%</b>	<b>1 985 138</b>	<b>939 733</b>	<b>47,3%</b>
Межтерриториальные расчеты		9 000	4 014	44,6%	15 000	6 872	45,8%
<b>Итого:</b>		<b>604 170</b>	<b>282 800</b>	<b>46,8%</b>	<b>2 000 138</b>	<b>946 605</b>	<b>47,3%</b>



**Информация о реализации территориальной программы ОМС в части объемов медицинской помощи, оказанной в амбулаторных условиях по экстракорпоральному оплодотворению (криоперенос), в разрезе медицинских организаций за 1 полугодие 2021 года**

№ п/п	Наименование медицинской организации	Медицинская помощь в амбулаторных условиях		
		Число обращений		
		Установлено на 2021 год	Принято к оплате за 6 мес. 2021 года	% выполнения
1	2	3	4	5
1	Государственное бюджетное учреждение здравоохранения Архангельской области «Архангельская областная клиническая больница»	63	11	17,5%
2	Общество с ограниченной ответственностью «Центр ЭКО»	127	75	59,1%
3	Общество с ограниченной ответственностью «ЦЕНТР ЭКО НА ВОСКРЕСЕНСКОЙ»	170	97	57,1%
	<b>Итого</b>	<b>360</b>	<b>183</b>	<b>50,8%</b>

**Информация о реализации территориальной программы ОМС в части объемов медицинской помощи, оказанной в амбулаторных условиях по исследованиям методом компьютерной томографии, в разрезе медицинских организаций за 1 полугодие 2021 год**

№ п/п	Медицинские организации	Объем медицинской помощи		
		Установлено на 2021 год	Принято к оплате за 6 месяцев 2021 года	% выполнения
1	2	3	4	5
1	Государственное бюджетное учреждение здравоохранения Архангельской области «Архангельская областная клиническая больница»	3 460	3 073	88,8%
2	Государственное бюджетное учреждение здравоохранения Архангельской области «Архангельская областная детская клиническая больница имени П.Г. Выжлецова»	1 305	698	53,3%
3	Государственное бюджетное учреждение здравоохранения Архангельской области «Архангельский клинический онкологический диспансер»	7 972	5 437	68,2%
4	Государственное автономное учреждение здравоохранения Архангельской области «Архангельская областная клиническая стоматологическая поликлиника»	638	281	44,0%
5	Государственное бюджетное учреждение здравоохранения Архангельской области «Первая городская клиническая больница имени Е.Е.Волосевич»	1 700	1 253	73,7%
6	Государственное бюджетное учреждение здравоохранения Архангельской области «Архангельская городская клиническая поликлиника № 1»	1 540	702	45,6%
7	Государственное бюджетное учреждение здравоохранения Архангельской области «Северодвинская городская больница № 1»	1 081	284	26,3%

8	Государственное бюджетное учреждение здравоохранения Архангельской области «Северодвинская городская клиническая больница № 2 скорой медицинской помощи»	2 208	1 405	63,6%
9	Государственное бюджетное учреждение здравоохранения Архангельской области «Котласская центральная городская больница имени святителя Луки (В.Ф.Войно-Ясенецкого)»	2 460	1 292	52,5%
10	Государственное бюджетное учреждение здравоохранения Архангельской области «Коряжемская городская больница»	2 667	2 035	76,3%
11	Государственное бюджетное учреждение здравоохранения Архангельской области «Новодвинская центральная городская больница»	750	453	60,4%
12	Государственное бюджетное учреждение здравоохранения Архангельской области «Вельская центральная районная больница»	800	545	68,1%
13	Государственное бюджетное учреждение здравоохранения Архангельской области «Няндомская центральная районная больница»	1 160	702	60,5%
14	Федеральное государственное бюджетное учреждение здравоохранения «Северный медицинский клинический центр имени Н.А.Семашко Федерального медико-биологического агентства»	1 600	1 060	66,3%
15	Федеральное государственное бюджетное учреждение здравоохранения «Центральная медико-санитарная часть №58 Федерального медико-биологического агентства»	2 206	1 125	51,0%
<b>Всего по медицинским организациям:</b>		<b>31 547</b>	<b>20 345</b>	<b>64,5%</b>
Межтерриториальные расчеты		150	172	114,7%
<b>ИТОГО:</b>		<b>31 697</b>	<b>20 517</b>	<b>64,7%</b>

**Информация о реализации территориальной программы ОМС в части объемов медицинской помощи, оказанной в амбулаторных условиях по исследованиям методом магнитно - резонансной томографии, в разрезе медицинских организаций за 1 полугодие 2021 года**

№ п/п	Медицинские организации	Объем медицинской помощи		
		Установлено на 2021 год	Принято к оплате за 6 месяцев 2021 года	% выполнения
1	Государственное бюджетное учреждение здравоохранения Архангельской области «Архангельская областная клиническая больница»	1 610	964	59,9%
2	Государственное бюджетное учреждение здравоохранения Архангельской области «Архангельский клинический онкологический диспансер»	2 174	1 298	59,7%
3	Государственное бюджетное учреждение здравоохранения Архангельской области «Первая городская клиническая больница имени Е.Е.Волосевич»	755	348	46,1%
4	Государственное бюджетное учреждение здравоохранения Архангельской области «Архангельская городская клиническая поликлиника № 1»	410	0	0,0%
5	Федеральное государственное бюджетное учреждение здравоохранения «Северный медицинский клинический центр имени Н.А.Семашко Федерального медико-биологического агентства»	1 193	701	58,8%
6	Федеральное государственное бюджетное учреждение здравоохранения «Центральная медико-санитарная часть №58 Федерального медико-биологического агентства»	1 497	713	47,6%
7	Общество с ограниченной ответственностью «Лечебно-диагностический центр Международного института биологических систем - Архангельск»	3 104	2 059	66,3%
8	Общества с ограниченной ответственностью «Магнитно-резонансный томограф-диагностика»	1 094	806	73,7%
9	Общество с ограниченной ответственностью «ЕвроСкан»	1 830	896	49,0%
<b>Всего по медицинским организациям:</b>		<b>13 667</b>	<b>7 785</b>	<b>57,0%</b>
Межтерриториальные расчеты		50	39	78,0%
<b>ИТОГО:</b>		<b>13 717</b>	<b>7 824</b>	<b>57,0%</b>

**Информация о реализации территориальной программы ОМС в части объемов медицинской помощи, оказанной в амбулаторных условиях по ультразвуковым исследованиям сердечно-сосудистой системы, в разрезе медицинских организаций за 1 полугодие 2021 года**

№ п/п	Медицинские организации	Объем медицинской помощи		
		Установлено на 2021 год	Принято к оплате за 6 месяцев 2021 года	% выполнения
1	2	3	4	5
1	Государственное бюджетное учреждение здравоохранения Архангельской области «Архангельская областная клиническая больница»	7 397	1 638	22,1%
2	Государственное бюджетное учреждение здравоохранения Архангельской области «Архангельская областная детская клиническая больница имени П.Г. Выжлецова»	5 042	1 874	37,2%
3	Государственное бюджетное учреждение здравоохранения Архангельской области «Архангельский клинический онкологический диспансер»	1 695	670	39,5%
4	Государственное бюджетное учреждение здравоохранения Архангельской области «Архангельский центр лечебной физкультуры и спортивной медицины»	1 376	789	57,3%
5	Государственное бюджетное учреждение здравоохранения Архангельской области «Первая городская клиническая больница имени Е.Е.Волосевич»	7 452	973	13,1%
6	Государственное бюджетное учреждение здравоохранения Архангельской области «Архангельская городская клиническая больница № 4»	3 785	1 757	46,4%
7	Государственное бюджетное учреждение здравоохранения Архангельской области «Архангельская городская клиническая больница № 6»	5 892	2 734	46,4%
8	Государственное бюджетное учреждение здравоохранения Архангельской области «Архангельская городская клиническая больница № 7»	4 702	2 081	44,3%

9	Государственное бюджетное учреждение здравоохранения Архангельской области «Архангельская городская клиническая поликлиника № 1»	8 932	4 066	45,5%
10	Государственное бюджетное учреждение здравоохранения Архангельской области «Архангельская городская клиническая поликлиника № 2»	7 752	1 900	24,5%
11	Государственное бюджетное учреждение здравоохранения Архангельской области «Архангельская городская детская клиническая поликлиника»	5 785	1 834	31,7%
12	Государственное бюджетное учреждение здравоохранения Архангельской области «Архангельский клинический родильный дом им. К.Н.Самойловой»	532	64	12,0%
13	Государственное бюджетное учреждение здравоохранения Архангельской области «Северодвинская городская больница № 1»	1 371	433	31,6%
14	Государственное бюджетное учреждение здравоохранения Архангельской области «Северодвинская городская клиническая больница № 2 скорой медицинской помощи»	3 909	2 351	60,1%
15	Государственное бюджетное учреждение здравоохранения Архангельской области «Северодвинский родильный дом»	993	253	25,5%
16	Государственное бюджетное учреждение здравоохранения Архангельской области «Северодвинская городская детская клиническая больница»	7 536	1 200	15,9%
18	Государственное бюджетное учреждение здравоохранения Архангельской области «Котласская центральная городская больница имени святителя Луки (В.Ф.Войно-Ясенецкого)»	7 245	1 494	20,6%
19	Государственное бюджетное учреждение здравоохранения Архангельской области «Коряжемская городская больница»	3 700	1 518	41,0%
20	Государственное бюджетное учреждение здравоохранения Архангельской области «Мирнинская центральная городская больница»	1 107	257	23,2%
21	Государственное бюджетное учреждение здравоохранения Архангельской области «Новодвинская центральная городская больница»	3 287	1 009	30,7%
22	Государственное бюджетное учреждение здравоохранения Архангельской области «Вельская центральная районная больница»	700	153	21,9%

23	Государственное бюджетное учреждение здравоохранения Архангельской области «Верхнетоемская центральная районная больница»	530	70	13,2%
24	Государственное бюджетное учреждение здравоохранения Архангельской области «Виноградовская центральная районная больница»	91	10	11,0%
25	Государственное бюджетное учреждение здравоохранения Архангельской области «Ильинская центральная районная больница»	554	202	36,5%
26	Государственное бюджетное учреждение здравоохранения Архангельской области «Карпогорская центральная районная больница»	800	0	0,0%
27	Государственное бюджетное учреждение здравоохранения Архангельской области «Коношская центральная районная больница»	296	119	40,2%
28	Государственное бюджетное учреждение здравоохранения Архангельской области «Красноборская центральная районная больница»	917	384	41,9%
29	Государственное бюджетное учреждение здравоохранения Архангельской области «Няндомская центральная районная больница»	2 539	895	35,3%
30	Государственное бюджетное учреждение здравоохранения Архангельской области «Онежская центральная районная больница»	520	114	21,9%
31	Государственное бюджетное учреждение здравоохранения Архангельской области «Плесецкая центральная районная больница»	3 137	1 383	44,1%
32	Государственное бюджетное учреждение здравоохранения Архангельской области «Приморская центральная районная больница»	1 465	597	40,8%
33	Государственное бюджетное учреждение здравоохранения Архангельской области «Устьянская центральная районная больница»	575	286	49,7%
34	Федеральное государственное бюджетное учреждение здравоохранения «Северный медицинский клинический центр имени Н.А.Семашко Федерального медико-биологического агентства»	4 337	1 919	44,2%
35	Федеральное государственное бюджетное учреждение здравоохранения «Центральная медико-санитарная часть №58 Федерального медико-биологического агентства»	6 778	1 613	23,8%

36	ЧАСТНОЕ УЧРЕЖДЕНИЕ ЗДРАВООХРАНЕНИЯ «ПОЛИКЛИНИКА «РЖД-МЕДИЦИНА» ГОРОДА КОТЛАС»	3 354	418	12,5%
37	ЧАСТНОЕ УЧРЕЖДЕНИЕ ЗДРАВООХРАНЕНИЯ «КЛИНИЧЕСКАЯ ПОЛИКЛИНИКА «РЖД-МЕДИЦИНА» ГОРОДА АРХАНГЕЛЬСК»	3 126	850	27,2%
38	Общество с ограниченной ответственностью «АВА КЛИНИК»	1 542	129	8,4%
39	Общество с ограниченной ответственностью «МедГрупп»	373	179	48,0%
40	Общество с ограниченной ответственностью «Новодвинский Медицинский Центр»	10	0	0,0%
41	Общество с ограниченной ответственностью «СеверМед»	4 805	814	16,9%
42	Общество с ограниченной ответственностью «ЮАВИТА»	27	17	63,0%
43	Общество с ограниченной ответственностью «МиГ»	1 683	485	28,8%
44	Общество с ограниченной ответственностью «Университетская клиника Архангельск»	217	0	0,0%
45	Общество с ограниченной ответственностью «Медицинский центр Поморья»	6	0	0,0%
46	Общество с ограниченной ответственностью «Добрый доктор»	389	1	0,3%
<b>Всего по медицинским организациям:</b>		<b>129 500</b>	<b>39 981</b>	<b>30,9%</b>
Межтерриториальные расчеты		150	91	60,7%
<b>ИТОГО:</b>		<b>129 650</b>	<b>40 072</b>	<b>30,9%</b>



**Информация о реализации территориальной программы ОМС в части объемов медицинской помощи, оказанной в амбулаторных условиях по эндоскопическим диагностическим исследованиям, в разрезе медицинских организаций за 1 полугодие 2021 года**

№ п/п	Медицинские организации	Объем медицинской помощи		
		Установлено на 2021 год	Принято к оплате за 6 месяцев 2021 года	% выполнения
1	2	3	4	5
1	Государственное бюджетное учреждение здравоохранения Архангельской области «Архангельская областная клиническая больница»	1 275	352	27,6%
2	Государственное бюджетное учреждение здравоохранения Архангельской области «Архангельская областная детская клиническая больница имени П.Г. Выжлецова»	381	168	44,1%
3	Государственное бюджетное учреждение здравоохранения Архангельской области «Архангельский клинический онкологический диспансер»	3 101	1 411	45,5%
4	Государственное бюджетное учреждение здравоохранения Архангельской области «Первая городская клиническая больница имени Е.Е.Волосевич»	1 822	559	30,7%
5	Государственное бюджетное учреждение здравоохранения Архангельской области «Архангельская городская клиническая больница № 4»	2 452	1 098	44,8%
6	Государственное бюджетное учреждение здравоохранения Архангельской области «Архангельская городская клиническая больница № 6»	2 174	787	36,2%
7	Государственное бюджетное учреждение здравоохранения Архангельской области «Архангельская городская клиническая больница № 7»	1 027	436	42,5%

8	Государственное бюджетное учреждение здравоохранения Архангельской области «Архангельская городская клиническая поликлиника № 1»	5 212	2 684	51,5%
9	Государственное бюджетное учреждение здравоохранения Архангельской области «Архангельская городская клиническая поликлиника № 2»	2 439	1 184	45,8%
10	Государственное бюджетное учреждение здравоохранения Архангельской области «Северодвинская городская больница № 1»	2 222	1 020	45,9%
11	Государственное бюджетное учреждение здравоохранения Архангельской области «Северодвинская городская клиническая больница № 2 скорой медицинской помощи»	4 894	1 058	21,6%
12	Государственное бюджетное учреждение здравоохранения Архангельской области «Северодвинская городская детская клиническая больница»	1 118	559	50,0%
13	Государственное бюджетное учреждение здравоохранения Архангельской области «Котласская центральная городская больница имени святителя Луки (В.Ф.Войно-Ясенецкого)»	2 766	1 329	48,0%
14	Государственное бюджетное учреждение здравоохранения Архангельской области «Коряжемская городская больница»	2 186	981	44,9%
15	Государственное бюджетное учреждение здравоохранения Архангельской области «Мирнинская центральная городская больница»	287	69	24,0%
16	Государственное бюджетное учреждение здравоохранения Архангельской области «Новодвинская центральная городская больница»	1 243	624	50,2%
17	Государственное бюджетное учреждение здравоохранения Архангельской области «Вельская центральная районная больница»	1 411	609	43,2%
18	Государственное бюджетное учреждение здравоохранения Архангельской области «Виноградовская центральная районная больница»	542	245	45,2%
19	Государственное бюджетное учреждение здравоохранения Архангельской области «Ильинская центральная районная больница»	819	267	32,6%

20	Государственное бюджетное учреждение здравоохранения Архангельской области «Каргопольская центральная районная больница имени Н.Д.Кировой»	978	485	49,6%
21	Государственное бюджетное учреждение здравоохранения Архангельской области «Карпогорская центральная районная больница»	817	345	42,2%
22	Государственное бюджетное учреждение здравоохранения Архангельской области «Коношская центральная районная больница»	849	509	60,0%
23	Государственное бюджетное учреждение здравоохранения Архангельской области «Красноборская центральная районная больница»	452	190	42,0%
24	Государственное бюджетное учреждение здравоохранения Архангельской области «Лешуконская центральная районная больница»	373	114	30,6%
25	Государственное бюджетное учреждение здравоохранения Архангельской области «Мезенская центральная районная больница»	359	128	35,7%
26	Государственное бюджетное учреждение здравоохранения Архангельской области «Няндомская центральная районная больница»	1 109	532	48,0%
27	Государственное бюджетное учреждение здравоохранения Архангельской области «Онежская центральная районная больница»	1 741	770	44,2%
28	Государственное бюджетное учреждение здравоохранения Архангельской области «Плесецкая центральная районная больница»	1 059	358	33,8%
29	Государственное бюджетное учреждение здравоохранения Архангельской области «Приморская центральная районная больница»	631	302	47,9%
30	Государственное бюджетное учреждение здравоохранения Архангельской области «Устьянская центральная районная больница»	1 032	515	49,9%
31	Государственное бюджетное учреждение здравоохранения Архангельской области «Холмогорская центральная районная больница»	208	0	0,0%

32	Государственное бюджетное учреждение здравоохранения Архангельской области «Шенкурская центральная районная больница им. Н.Н. Приорова»	529	451	85,3%
33	Государственное бюджетное учреждение здравоохранения Архангельской области «Яренская центральная районная больница»	118	42	35,6%
34	Федеральное государственное бюджетное учреждение здравоохранения «Северный медицинский клинический центр имени Н.А.Семашко Федерального медико-биологического агентства»	2 679	1 254	46,8%
35	Федеральное государственное бюджетное учреждение здравоохранения «Центральная медико-санитарная часть №58 Федерального медико-биологического агентства»	2 455	1 138	46,4%
36	ЧАСТНОЕ УЧРЕЖДЕНИЕ ЗДРАВООХРАНЕНИЯ «ПОЛИКЛИНИКА «РЖД-МЕДИЦИНА» ГОРОДА КОТЛАС»	895	430	48,0%
37	ЧАСТНОЕ УЧРЕЖДЕНИЕ ЗДРАВООХРАНЕНИЯ «КЛИНИЧЕСКАЯ ПОЛИКЛИНИКА «РЖД-МЕДИЦИНА» ГОРОДА АРХАНГЕЛЬСК»	1 393	501	36,0%
38	Частное учреждение здравоохранения «Поликлиника «РЖД-Медицина» города Няндомы»	299	144	48,2%
<b>Всего:</b>		<b>54 968</b>	<b>23 197</b>	<b>42,3%</b>
Межтерриториальные расчеты		150	26	17,3%
<b>ИТОГО:</b>		<b>54 968</b>	<b>23 223</b>	<b>42,3%</b>

**Информация о реализации территориальной программы ОМС в части объемов медицинской помощи, оказанной в амбулаторных условиях по молекулярно-генетическим исследованиям с целью диагностики онкологических заболеваний за 1 полугодие 2021 года**

Наименование МО	Объем медицинской помощи		
	Установлено на 2021 год	Принято к оплате за 6 месяцев 2021 года	% выполнения
ООО «ИНВИТРО СПБ»	25	0	0,0%
Межтерриториальные расчеты	1 300	396	30,5%
<b>ИТОГО:</b>	<b>1 325</b>	<b>396</b>	<b>29,9%</b>

**Информация о реализации территориальной программы ОМС в части объемов медицинской помощи, оказанной в амбулаторных условиях по патолого-анатомическим исследованиям биопсийного (операционного) материала с целью диагностики онкологических заболеваний и подбора противоопухолевой лекарственной терапии, в разрезе медицинских организаций за 1 полугодие 2021 года**

№ п/п	Медицинские организации	Объем медицинской помощи		
		Установлено на 2021 год	Принято к оплате за 6 месяцев 2021 года	% выполнения
1	2	3	4	5
1	Государственное бюджетное учреждение здравоохранения Архангельской области «Архангельский клинический онкологический диспансер»	5 250	3 637	69,3%
2	Государственное бюджетное учреждение здравоохранения Архангельской области «Первая городская клиническая больница имени Е.Е.Волосевич»	257	70	27,2%
3	Государственное бюджетное учреждение здравоохранения Архангельской области «Северодвинская городская больница № 1»	1 993	1 178	59,1%
4	Государственное бюджетное учреждение здравоохранения Архангельской области «Северодвинская городская клиническая больница № 2 скорой медицинской помощи»	3 301	2 102	63,7%
5	Государственное бюджетное учреждение здравоохранения Архангельской области «Котласская центральная городская больница имени святителя Луки (В.Ф.Войно-Ясенецкого)»	1 118	548	49,0%
6	Государственное бюджетное учреждение здравоохранения Архангельской области «Коряжемская городская больница»	594	309	52,0%
7	Государственное бюджетное учреждение здравоохранения Архангельской области «Мирнинская центральная городская больница»	75	8	10,7%

8	Государственное бюджетное учреждение здравоохранения Архангельской области «Новодвинская центральная городская больница»	151	105	69,5%
9	Государственное бюджетное учреждение здравоохранения Архангельской области «Вельская центральная районная больница»	122	15	12,3%
10	Государственное бюджетное учреждение здравоохранения Архангельской области «Няндомская центральная районная больница»	168	74	44,0%
11	Федеральное государственное бюджетное учреждение здравоохранения «Северный медицинский клинический центр имени Н.А.Семашко Федерального медико-биологического агентства»	2 216	986	44,5%
12	Федеральное государственное бюджетное учреждение здравоохранения «Центральная медико-санитарная часть №58 Федерального медико-биологического агентства»	506	329	65,0%
13	Общество с ограниченной ответственностью «ИНВИТРО СПб»	60	0	0%
<b>Всего:</b>		<b>15 811</b>	<b>9 361</b>	<b>59,2%</b>
Межтерриториальные расчеты		200	1 030	515,0%
<b>ИТОГО:</b>		<b>16 011</b>	<b>10 391</b>	<b>64,9%</b>

**Информация о реализации территориальной программы ОМС в части объемов медицинской помощи, оказанной в амбулаторных условиях по тестированию на выявление новой коронавирусной инфекции (COVID-19), в разрезе медицинских организаций за 1 полугодие 2021 года**

Наименование МО		Объем медицинской помощи		
		Установлено на 2021 год	Принято к оплате за 6 месяцев 2021 года	% выполнения
1	Государственное бюджетное учреждение здравоохранения Архангельской области «Архангельская областная клиническая больница»	14 039	12 328	87,8%
2	Государственное автономное учреждение здравоохранения Архангельской области «Архангельский клинический кожно-венерологический диспансер»	30 486	28 257	92,7%
3	Государственное бюджетное учреждение здравоохранения Архангельской области «Первая городская клиническая больница имени Е.Е.Волосевич»	20 136	17 732	88,1%
4	Государственное бюджетное учреждение здравоохранения Архангельской области «Северодвинская городская клиническая больница № 2 скорой медицинской помощи»	23 626	19 064	80,7%
5	Государственное бюджетное учреждение здравоохранения Архангельской области «Котласская центральная городская больница имени святителя Луки (В.Ф.Войно-Ясенецкого)»	21 028	16 843	80,1%
6	ЧАСТНОЕ УЧРЕЖДЕНИЕ ЗДРАВООХРАНЕНИЯ «КЛИНИЧЕСКАЯ ПОЛИКЛИНИКА «РЖД-МЕДИЦИНА» ГОРОДА АРХАНГЕЛЬСК»	1 866	1 652	88,5%
7	Государственное бюджетное учреждение здравоохранения Архангельской области «Архангельский клинический противотуберкулезный диспансер»	10 765	9 572	88,9%
8	Государственное бюджетное учреждение здравоохранения Архангельской области «Архангельская станция переливания крови»	13 451	11 301	84,0%
9	Федеральное государственное бюджетное учреждение здравоохранения «Северный медицинский клинический центр имени Н.А. Семашко Федерального медико-биологического агентства»	1 340	1 194	96,6%
10	Федеральное государственное бюджетное учреждение здравоохранения «Центральная медико-санитарная часть №58 Федерального медико-биологического агентства»	2 239	2 067	92,3%



11	Общество с ограниченной ответственностью «Научно-производственная Фирма «ХЕЛИКС»	58	0	0,0%
	<b>Всего:</b>	<b>139 034</b>	<b>120 110</b>	<b>86,4%</b>
	Межтерриториальные расчеты	160	148	92,5%
	<b>ИТОГО:</b>	<b>139 194</b>	<b>120 258</b>	<b>86,4%</b>

**Информация о реализации территориальной программы ОМС в части объемов медицинской помощи, оказанной в стационарных условиях, в условиях дневного стационара и скорой медицинской помощи, в разрезе медицинских организаций за 1 полугодие 2021 года**

		Медицинская помощь в стационарных условиях			Медицинская помощь в условиях дневного стационара			Скорая медицинская помощь		
		Число случаев госпитализации			Число случаев лечения			Число вызовов		
		Установлено на 2021 год	Принято к оплате за 6 месяцев 2021 года	% выполнения	Установлено на 2021 год	Принято к оплате за 6 месяцев 2021 года	% выполнения	Установлено на 2021 год	Принято к оплате за 6 месяцев 2021 года	% выполнения
1	2	3	4	5	6	7	8	9	10	11
1	Государственное бюджетное учреждение здравоохранения Архангельской области «Архангельская областная клиническая больница»	23 318	7 077	30,3%	1 962	809	41,2%	540	208	38,5%
2	Государственное автономное учреждение здравоохранения Архангельской области «Архангельская клиническая офтальмологическая больница»	5 044	2 327	46,1%	4 171	1 694	40,6%	0	0	0%
3	Государственное бюджетное учреждение здравоохранения Архангельской области «Архангельская областная детская клиническая больница имени П.Г. Выжлецова»	10 112	4 529	44,8%	1 850	680	36,8%	0	0	0%
5	Государственное автономное учреждение здравоохранения Архангельской области «Архангельская областная клиническая стоматологическая поликлиника»	0	0	0%	0	0	0%	0	0	0%

6	Государственное автономное учреждение здравоохранения Архангельской области «Архангельский клинический кожно-венерологический диспансер»	560	194	34,6%	400	192	48,0%	0	0	0%
7	Государственное бюджетное учреждение здравоохранения Архангельской области «Архангельский центр лечебной физкультуры и спортивной медицины»	0	0	0%	0	0	0%	0	0	0%
8	Государственное бюджетное учреждение здравоохранения Архангельской области «Первая городская клиническая больница имени Е.Е.Волосевич»	26 008	9 263	35,6%	1 270	525	41,3%	0	0	0%
9	Государственное бюджетное учреждение здравоохранения Архангельской области «Архангельская городская клиническая больница № 4»	2 064	794	38,5%	2 220	1 173	52,8%	0	0	0%
10	Государственное бюджетное учреждение здравоохранения Архангельской области «Архангельская городская клиническая больница № 6»	1 329	657	49,4%	2 050	862	42,0%	0	0	0%
11	Государственное бюджетное учреждение здравоохранения Архангельской области «Архангельская городская клиническая больница № 7»	1 643	640	39,0%	1 180	605	51,3%	0	0	0%
12	Государственное бюджетное учреждение здравоохранения Архангельской области «Архангельская городская клиническая поликлиника № 1»	0	0	0%	2 090	756	36,2%	0	0	0%
13	Государственное бюджетное учреждение здравоохранения Архангельской области «Архангельская городская клиническая поликлиника № 2»	0	0	0%	2 432	1 074	44,2%	0	0	0%

14	Государственное бюджетное учреждение здравоохранения Архангельской области «Архангельская городская детская клиническая поликлиника»	0	0	0%	820	393	47,9%	0	0	0%
15	Государственное бюджетное учреждение здравоохранения Архангельской области «Архангельский клинический родильный дом им. К.Н.Самойловой»	4 546	1 654	36,4%	1 000	486	48,6%	0	0	0%
16	Государственное автономное учреждение здравоохранения Архангельской области «Архангельская детская стоматологическая поликлиника»	0	0	0%	300	160	53,3%	0	0	0%
17	Государственное бюджетное учреждение здравоохранения Архангельской области «Архангельская областная клиническая станция скорой медицинской помощи»	0	0	0%	0	0	0%	114 037	63 357	55,6%
18	Государственное бюджетное учреждение здравоохранения Архангельской области «Северодвинская городская больница № 1»	3 696	1 449	39,2%	2 000	816	40,8%	0	0	0%
19	Государственное бюджетное учреждение здравоохранения Архангельской области «Северодвинская городская клиническая больница № 2 скорой медицинской помощи»	9 611	3 108	32,3%	3 430	460	13,4%	0	0	0%
20	Государственное бюджетное учреждение здравоохранения Архангельской области «Северодвинский родильный дом»	3 303	2 149	65,1%	950	426	44,8%	0	0	0%
21	Государственное бюджетное учреждение здравоохранения Архангельской области «Северодвинская городская детская клиническая больница»	4 531	2 057	45,4%	1 880	938	49,9%	0	0	0%

22	Государственное автономное учреждение здравоохранения Архангельской области «Северодвинская стоматологическая поликлиника»	0	0	0%	0	0	0%	0	0	0%
23	Государственное бюджетное учреждение здравоохранения Архангельской области «Северодвинская станция скорой медицинской помощи»	0	0	0%	0	0	0%	56 000	27 075	48,3%
24	Государственное бюджетное учреждение здравоохранения Архангельской области «Котласская центральная городская больница имени святителя Луки (В.Ф.Войно-Ясенецкого)»	14 887	4 406	29,6%	4 563	1 073	23,7%	25 573	14 927	58,4%
25	Государственное автономное учреждение здравоохранения Архангельской области «Котласская городская стоматологическая поликлиника»	0	0	0%	0	0	0%	0	0	0%
26	Государственное бюджетное учреждение здравоохранения Архангельской области «Коряжемская городская больница»	5 349	2 928	54,7%	1 900	752	39,6%	12 486	7 254	58,1%
27	Государственное автономное учреждение здравоохранения Архангельской области «Коряжемская стоматологическая поликлиника»	0	0	0%	0	0	0%	0	0	0%
28	Государственное бюджетное учреждение здравоохранения Архангельской области «Мирнинская центральная городская больница»	2 061	769	37,3%	800	296	37,0%	5 000	2 911	58,2%
29	Государственное бюджетное учреждение здравоохранения Архангельской области «Новодвинская центральная городская больница»	5 114	1 952	38,2%	1 800	743	41,3%	0	0	0%
30	Государственное бюджетное учреждение здравоохранения Архангельской области «Вельская центральная районная больница»	7 027	2 325	33,1%	1 598	306	19,1%	13 800	7 538	54,6%

31	Государственное бюджетное учреждение здравоохранения Архангельской области «Вельская стоматологическая поликлиника»	0	0	0%	0	0	0%	0	0	0%
32	Государственное бюджетное учреждение здравоохранения Архангельской области «Верхнетоемская центральная районная больница»	1 690	595	35,2%	600	210	35,0%	3 000	1 376	45,9%
33	Государственное бюджетное учреждение здравоохранения Архангельской области «Виноградовская центральная районная больница»	1 790	661	36,9%	650	259	39,8	4 170	2 100	50,4%
34	Государственное бюджетное учреждение здравоохранения Архангельской области «Ильинская центральная районная больница»	1 303	496	38,1%	650	341	52,5%	2 620	1 432	54,7%
35	Государственное бюджетное учреждение здравоохранения Архангельской области «Каргопольская центральная районная больница имени Н.Д.Кировой»	1 951	767	39,3%	1 236	510	41,3%	2 800	1 378	49,2%
36	Государственное бюджетное учреждение здравоохранения Архангельской области «Карпогорская центральная районная больница»	2 271	1 024	45,1%	1 100	401	36,5%	2 500	1 084	43,4%
37	Государственное бюджетное учреждение здравоохранения Архангельской области «Коношская центральная районная больница»	2 335	761	32,6%	690	277	40,1%	6 120	3 089	50,5%
38	Государственное бюджетное учреждение здравоохранения Архангельской области «Красноборская центральная районная больница»	1 666	650	39,0%	650	253	38,9%	3 590	2 215	61,7%
39	Государственное бюджетное учреждение здравоохранения Архангельской области «Лешуконская центральная районная больница»	1 326	506	38,2%	579	286	49,4%	1 900	1 368	72,0%

40	Государственное бюджетное учреждение здравоохранения Архангельской области «Мезенская центральная районная больница»	1 345	525	39,0%	298	41	13,8%	2 400	2 072	86,3%
41	Государственное бюджетное учреждение здравоохранения Архангельской области «Няндомская центральная районная больница»	3 998	2 034	50,9%	1 002	180	18,0%	8036	3 228	40,2%
42	Государственное бюджетное учреждение здравоохранения Архангельской области «Онежская центральная районная больница»	3 462	1 422	41,1%	898	368	41,0%	8 100	4 512	55,7%
43	Государственное бюджетное учреждение здравоохранения Архангельской области «Плесецкая центральная районная больница»	4 785	1 662	34,7%	1 529	193	12,6%	12 000	4 925	41,0%
44	Государственное бюджетное учреждение здравоохранения Архангельской области «Приморская центральная районная больница»	605	262	43,3%	950	530	55,8%	0	0	0%
45	Государственное бюджетное учреждение здравоохранения Архангельской области «Устьянская центральная районная больница»	3 083	1 373	44,5%	1 277	434	34,0%	7 800	4 667	59,8%
46	Государственное бюджетное учреждение здравоохранения Архангельской области «Холмогорская центральная районная больница»	2 128	775	36,4%	760	152	20,0%	5 300	3 825	72,2%
47	Государственное бюджетное учреждение здравоохранения Архангельской области «Шенкурская центральная районная больница им. Н.Н. Приорова»	1 547	688	44,5%	790	308	39,0%	3 300	1 674	50,7%
48	Государственное бюджетное учреждение здравоохранения Архангельской области «Яренская центральная районная больница»	1 350	631	46,7%	620	305	49,2%	3 390	2 114	62,4%

49	Государственное бюджетное учреждение здравоохранения Архангельской области «Архангельский госпиталь для ветеранов войн»	1 070	643	60,1%	0	0	0%	0	0	0%
50	Федеральное государственное бюджетное образовательное учреждение высшего образования «Северный государственный медицинский университет» Министерства здравоохранения Российской Федерации	0	0	0%	15	10	66,7%	0	0	0%
51	Федеральное государственное бюджетное учреждение здравоохранения «Северный медицинский клинический центр имени Н.А.Семашко Федерального медико-биологического агентства»	300	288	96,0%	0	0	0,0%	0	0	0%
52	Федеральное государственное бюджетное учреждение здравоохранения «Центральная медико-санитарная часть №58 Федерального медико-биологического агентства»	680	568	83,5%	0	0	0,0%	0	0	0%
53	ЧАСТНОЕ УЧРЕЖДЕНИЕ ЗДРАВООХРАНЕНИЯ «ПОЛИКЛИНИКА «РЖД-МЕДИЦИНА» ГОРОДА КОТЛАС»	0	0	0%	693	440	60,9%	0	0	0%
54	ЧАСТНОЕ УЧРЕЖДЕНИЕ ЗДРАВООХРАНЕНИЯ «КЛИНИЧЕСКАЯ ПОЛИКЛИНИКА «РЖД-МЕДИЦИНА» ГОРОДА АРХАНГЕЛЬСК»	0	0	0%	1 194	576	48,2%	0	0	0%
55	Частное учреждение здравоохранения «Поликлиника «РЖД-Медицина» города Няндомы»	0	0	0%	690	351	50,9%	0	0	0%
56	Федерального государственного казенного учреждения «1469 Военно-морской клинический госпиталь» Министерства обороны Российской Федерации	45	12	26,7%	0	0	0%	0	0	0%



57	Федеральное казенное учреждение здравоохранения «Медико-санитарная часть Министерства внутренних дел Российской Федерации по Архангельской области»	0	0	0%	0	0	0%	0	0	0%
58	Федеральное казенное учреждение здравоохранения «Медико-санитарная часть № 29 Федеральной службы исполнения наказаний»	0	0	0%	0	0	0%	0	0	0%
59	Общество с ограниченной ответственностью «ЛЕНС»	0	0	0%	184	172	93,5%	0	0	0%
60	Общество с ограниченной ответственностью «Офтальмологическая Лазерная Клиника»	0	0	0%	722	360	49,9%	0	0	0%
61	Общество с ограниченной ответственностью «Астар»	0	0	0%	0	0	0%	0	0	0%
62	Общество с ограниченной ответственностью «Центр ЭКО»	0	0	0%	150	78	52,0%	0	0	0%
63	Общество с ограниченной ответственностью «Центр амбулаторного гемодиализа Архангельск»	0	0	0%	476	299	62,8%	0	0	0%
64	Закрытое акционерное общество «Никс Трейдинг»	0	0	0%	0	0	0%	0	0	0%
65	Общество с ограниченной ответственностью «МиГ»	0	0	0%	24	11	50,0%	0	0	0%
66	Общество с ограниченной ответственностью «Лечебно-диагностический центр Международного института биологических систем - Архангельск»	0	0	0%	0	0	0%	0	0	0%
67	Общество с ограниченной ответственностью «Новодвинский Медицинский Центр»	0	0	0%	82	53	64,6%	0	0	0%
68	Общество с ограниченной ответственностью «Лурум плюс»	0	0	0%	0	0	0%	0	0	0%
69	Общество с ограниченной ответственностью «Центр семейной медицины Пинежская районная больница № 2»	0	0	0%	13	12	48,0%	0	0	0%

70	Общества с ограниченной ответственностью «Магнитно-резонансный томограф-диагностика»	0	0	0%	0	0	0%	0	0	0%
71	Общество с ограниченной ответственностью «Зубной клуб»	0	0	0%	0	0	0%	0	0	0%
72	Общество с ограниченной ответственностью «МедГрупп»	0	0	0%	0	0	0%	0	0	0%
73	Общество с ограниченной ответственностью «СМП «ШАНС»	0	0	0%	0	0	0%	11 500	4 856	42,2%
74	Общество с ограниченной ответственностью «ЦЕНТР ЭКО НА ВОСКРЕСЕНСКОЙ»	0	0	0%	153	95	62,1%	0	0	0%
75	Индивидуальный предприниматель Зимин Василий Вячеславович	0	0	0%	0	0	0%	0	0	0%
76	Общество с ограниченной ответственностью «ЕвроСкан»	0	0	0%	0	0	0%	0	0	0%
77	Общество с ограниченной ответственностью «НорДент»	0	0	0%	0	0	0%	0	0	0%
78	Общество с ограниченной ответственностью «Отличная медицина»	0	0	0%	0	0	0%	0	0	0%
79	Общество с ограниченной ответственностью «СеверМед»	0	0	0%	0	0	0%	0	0	0%
80	Общество с ограниченной ответственностью «АВА КЛИНИК»	0	0	0%	154	93	60,4%	0	0	0%
81	Государственное унитарное предприятие Архангельской области «Фармация»	0	0	0%	0	0	0%	0	0	0%
82	Общество с ограниченной ответственностью «Городской центр семейной медицины» (г. Архангельск)	0	0	0%	105	86	81,9%	0	0	0%
83	Общество с ограниченной ответственностью «Медицина Сервис» (г. Архангельск)	0	0	0%	0	0	0%	0	0	0%
84	Общество с ограниченной ответственностью «Бель Фам» (г. Северодвинск)	0	0	0%	0	0	0%	0	0	0%

85	Общество с ограниченной ответственностью «Университетская клиника Архангельск»	0	0	0%	146	106	69,3%	0	0	0%
86	Общество с ограниченной ответственностью «Центр лазерной хирургии»	0	0	0%	0	0	0%	0	0	0%
87	ООО «ВАШ ВРАЧ ПЛЮС»	0	0	0%	15	3	20,0%	0	0	0%
88	ООО «ЗДОРОВЬЕ»	0	0	0%	0	0	0%	0	0	0%
89	ООО «ЭЛИТ-ДЕНТ» И ДЕТСКАЯ КЛИНИКА «ЗВЕЗДОЧКА»	0	0	0%	0	0	0%	0	0	0%
90	ООО «ЭЛИТ ДЕНТА»	0	0	0%	0	0	0%	0	0	0%
91	ООО «СЕВЕРМЕД»	0	0	0%	0	0	0%	0	0	0%
92	ООО «СТЦ ПРЕСТИЖ ДЕНТ»	0	0	0%	0	0	0%	0	0	0%
93	ООО «СЕВЕРНЫЕ МЕДИЦИНСКИЕ ТЕХНОЛОГИИ»	0	0	0%	972	724	74,5%	0	0	0%
94	ООО «АРХИМЕД АУДИО»	0	0	0%	0	0	0%	0	0	0%
95	Общество с ограниченной ответственностью «АРХИНВЕСТ»	0	0	0%	56	27	48,2%	0	0	0%
96	Общество с ограниченной ответственностью «Ай-Клиник Северо-Запад» (г. Санкт-Петербург)	0	0	0%	5	0	0,0%	0	0	0%
97	Общество с ограниченной ответственностью «ФРЕЗЕНИУС НЕФРОКЕА» (г. Москва)	0	0	0%	221	101	47,9%	0	0	0%
98	Общество с ограниченной ответственностью «Клиника репродукции «Вита ЭКО» (г. Вологда)	0	0	0%	20	10	50,0%	0	0	0%
99	Общество с ограниченной ответственностью «М-ЛАЙН»	0	0	0%	0	0	0%	0	0	0%
100	Общество с ограниченной ответственностью «Медицинский центр «Здоровье»	0	0	0%	0	0	0%	0	0	0%
101	Общество с ограниченной ответственностью «Медицинский центр «Ваш доктор»	0	0	0%	0	0	0%	0	0	0%

102	Общество с ограниченной ответственностью «Люкс денталь»	0	0	0%	0	0	0%	0	0	0%
103	Общество с ограниченной ответственностью «Стоматощка»	0	0	0%	0	0	0%	0	0	0%
104	Общество с ограниченной ответственностью «Добрый доктор»	0	0	0%	0	0	0%	0	0	0%
105	Общество с ограниченной ответственностью «Мир здоровья»	0	0	0%	0	0	0%	0	0	0%
106	Общество с ограниченной ответственностью «СК «Мона Лиза»	0	0	0%	0	0	0%	0	0	0%
107	Общество с ограниченной ответственностью «Дента»	0	0	0%	0	0	0%	0	0	0%
108	ИП Власова Л. В.	0	0	0%	0	0	0%	0	0	0%
109	Общество с ограниченной ответственностью «ЮАВИТА»	0	0	0%	0	0	0%	0	0	0%
110	Общество с ограниченной ответственностью «НЕФРОЛАЙН»	0	0	0%	22	12	54.5%	0	0	0%
111	Общество с ограниченной ответственностью "Стоматологическая клиника Глобо-Стом"	0	0	0%	0	0	0%	0	0	0%
112	Общество с ограниченной ответственностью "АС-КЛИНИКА"	0	0	0,0%	40	0	0,0%	0	0	0,0%
113	Общество с ограниченной ответственностью "Медицинский центр "ДЭМА-Север"	0	0	0%	0	0	0%	0	0	0%
114	Общество с ограниченной ответственностью "СНЕГ стоматология"	0	0	0%	0	0	0%	0	0	0%
115	Общество с ограниченной ответственностью Медицинский центр "Вита регион"	0	0	0%	0	0	0%	0	0	0%
116	Общество с ограниченной ответственностью "УстьяСтом"	0	0	0%	0	0	0%	0	0	0%
117	Общество с ограниченной ответственностью "Медицинский центр "Поморье"	0	0	0%	0	0	0%	0	0	0%
118	Медицинское частное учреждение дополнительного профессионального образования "Нефросовет"	0	0	0,0%	1	0	0,0%	0	0	0,0%

119	Общество с ограниченной ответственностью "ИНВИТРО СПб"	0	0	0%	0	0	0%	0	0	0%
120	Общество с ограниченной ответственностью "Научно-производственная Фирма "ХЕЛИКС"	0	0	0%	0	0	0%	0	0	0%
121	Государственное бюджетное учреждение здравоохранения Архангельской области «Архангельская клиническая психиатрическая больница»	150	150	100,0%	0	0	0%	0	0	0%
122	Государственное бюджетное учреждение здравоохранения Архангельской области «Архангельский клинический противотуберкулезный диспансер»	0	0	0%	0	0	0%	0	0	0%
123	Государственное бюджетное учреждение здравоохранения Архангельской области «Архангельская станция переливания крови»	0	0	0%	0	0	0%	0	0	0%
124	Государственное бюджетное учреждение здравоохранения Архангельской области «Котласский психоневрологический диспансер»	15	0	0,0%	0	0	0%	0	0	0%
<b>Всего по медицинским организациям:</b>		<b>177 753</b>	<b>68 212</b>	<b>38,4%</b>	<b>67 732</b>	<b>27 209</b>	<b>40,2%</b>	<b>315 962</b>	<b>169 185</b>	<b>53,5%</b>
Межтерриториальные расчеты		7 517	3 847	51,2%	600	348	58,0%	8 500	3 287	38,7%
<b>Итого:</b>		<b>185 270</b>	<b>72 059</b>	<b>38,9%</b>	<b>68 332</b>	<b>27 557</b>	<b>40,3%</b>	<b>324 462</b>	<b>172 472</b>	<b>53,2%</b>

**Информация о реализации территориальной программы ОМС в части объемов медицинской помощи, оказанной в условиях дневного стационара по экстракорпоральному оплодотворению, в разрезе медицинских организаций за 1 полугодие 2021 года**

№ п/п	Наименование медицинской организации	Медицинская помощь в условиях дневного стационара		
		Число случаев лечения		
		Установлено на 2021 год	Принято к оплате за 6 мес.2021 года	% выполнения
1	2	3	4	5
1	Государственное бюджетное учреждение здравоохранения Архангельской области «Архангельская областная клиническая больница»	95	32	33,7%
2	Общество с ограниченной ответственностью «Центр ЭКО»	150	78	52,0%
3	Общество с ограниченной ответственностью «ЦЕНТР ЭКО НА ВОСКРЕСЕНСКОЙ»	153	95	62,1%
4	Общество с ограниченной ответственностью «Ай-Клиник Северо-Запад» (г. Санкт-Петербург)	5	0	0%
5	Общество с ограниченной ответственностью «Клиника репродукции «Вита ЭКО» (г. Вологда)	20	10	50,0%
	<b>Всего по медицинским организациям:</b>	<b>423</b>	<b>215</b>	<b>50,8%</b>
	Межтерриториальные расчеты	80	42	<b>52,5%</b>
	<b>Итого:</b>	<b>503</b>	<b>257</b>	<b>51,1%</b>

**Информация о реализации территориальной программы ОМС в части объемов медицинской помощи, оказанной в условиях дневного стационара по профилю «Онкология», в разрезе медицинских организаций за 1 полугодие 2021 года**

№ п/п	Наименование медицинской организации	Установлено на 2021 год	Принято к оплате за 6 мес. 2021 года	% выполнения
1	2	3	4	5
1	Государственное бюджетное учреждение здравоохранения Архангельской области «Архангельская областная клиническая больница»	420	184	43,8%
2	Государственное бюджетное учреждение здравоохранения Архангельской области «Архангельская областная детская клиническая больница имени П.Г. Выжлецова»	42	12	28,6%
3	Государственное бюджетное учреждение здравоохранения Архангельской области «Архангельский клинический онкологический диспансер»	6 239	3 133	50,2%
4	Государственное бюджетное учреждение здравоохранения Архангельской области «Северодвинская городская клиническая больница № 2 скорой медицинской помощи»	673	51	7,6%
5	Государственное бюджетное учреждение здравоохранения Архангельской области «Новодвинская центральная городская больница»	100	10	10,0%
6	Государственное бюджетное учреждение здравоохранения Архангельской области «Котласская центральная городская больница имени святителя Луки (В.Ф.Войно-Ясенецкого)»	145	24	16,6%
	<b>Всего по медицинским организациям:</b>	<b>7 619</b>	<b>3 414</b>	<b>44,8%</b>
	Межтерриториальные расчеты	140	127	90,7%
	<b>Итого</b>	<b>7 759</b>	<b>3 541</b>	<b>45,6%</b>

**Информация о реализации территориальной программы ОМС в части объемов медицинской помощи, оказанной в стационарных условиях по профилю «Онкология», в разрезе медицинских организаций за 1 полугодие 2021 года**

№ п/п	Наименование медицинской организации	Установлено на 2021 год	Принято к оплате за 6 мес.2021 год	% выполнения
1	2	3	4	5
1	Государственное бюджетное учреждение здравоохранения Архангельской области «Архангельская областная клиническая больница»	840	411	48,9%
2	Государственное бюджетное учреждение здравоохранения Архангельской области «Архангельская областная детская клиническая больница имени П.Г. Выжлецова»	240	111	46,3%
3	Государственное бюджетное учреждение здравоохранения Архангельской области «Архангельский клинический онкологический диспансер»	8 058	3 165	39,3%
4	Государственное бюджетное учреждение здравоохранения Архангельской области «Первая городская клиническая больница имени Е.Е.Волосевич»	135	49	36,3%
5	Государственное бюджетное учреждение здравоохранения Архангельской области «Северодвинская городская клиническая больница № 2 скорой медицинской помощи»	655	1	0,2%
	<b>Всего по медицинским организациям:</b>	<b>9 928</b>	<b>3 737</b>	<b>37,70%</b>
	Межтерриториальные расчеты	690	350	50,7%
	<b>Итого</b>	<b>10 618</b>	<b>4 087</b>	<b>38,5%</b>



**Информация о реализации территориальной программы ОМС в части объемов медицинской помощи, оказанной в стационарных условиях по профилю «медицинская реабилитация», в разрезе медицинских организаций за 1 полугодие 2021 года**

№ п/п	Наименование медицинской организации	Установлено на 2021 год	Принято к оплате за 6 мес. 2021 года, всего	в т.ч. медицинская реабилитация детей до 17 лет	% выполнения
1	2	3	4	4	5
1	Государственное бюджетное учреждение здравоохранения Архангельской области «Архангельская областная клиническая больница»	731	52	18	7,1%
2	Государственное бюджетное учреждение здравоохранения Архангельской области «Архангельская областная детская клиническая больница имени П.Г. Выжлецова»	5	0	0	0%
3	Государственное бюджетное учреждение здравоохранения Архангельской области «Первая городская клиническая больница имени Е.Е. Волосевич»	1 91	191	0	9,8%
4	Государственное бюджетное учреждение здравоохранения Архангельской области «Архангельский госпиталь ветеранов войн»	189	28	0	14,8%
5	Государственное бюджетное учреждение здравоохранения Архангельской области «Северодвинская городская больница № 1»	130	32	0	24,6%
6	Государственное бюджетное учреждение здравоохранения Архангельской области «Северодвинская городская клиническая больница № 2 скорой медицинской помощи»	380	0	0	0%
7	Государственное бюджетное учреждение здравоохранения Архангельской области «Северодвинская городская детская клиническая больница»	1 062	370	370	34,8%
8	Государственное бюджетное учреждение здравоохранения Архангельской области «Коряжемская городская больница»	180	63	0	35,0%
9	Государственное бюджетное учреждение здравоохранения Архангельской области «Мирнинская центральная городская больница»	40	8	0	20,0%
10	Государственное бюджетное учреждение здравоохранения Архангельской области «Вельская центральная районная больница»	90	6	0	6,7%
	<b>Всего по медицинским организациям:</b>	<b>4 748</b>	<b>750</b>	<b>388</b>	<b>15,8%</b>
	Межтерриториальные расчеты	220	62	21	28,2%
	<b>Итого</b>	<b>4 968</b>	<b>812</b>	<b>409</b>	<b>16,3%</b>

**Сведения об исполнении территориальной программы обязательного  
медицинского страхования в части стоимости медицинской помощи  
в разрезе медицинских организаций за 1 полугодие 2021 года**

Наименование медицинской организации	Стоимость медицинской помощи		% исполнения
	утверждено на 2021 год, тыс. руб.	оплачено за 1 полугодие 2021 года тыс. руб.	
1		3	4
ГБУЗ АО «Архангельская клиническая психиатрическая больница»	18 457,7	14 975,8	81,1%
ГБУЗ АО «Архангельский клинический противотуберкулезный диспансер»	9 296,6	7 629,9	82,1%
ГБУЗ АО «Котласский психоневрологический диспансер»	375,9	0,0	0,0%
ГБУЗ АО «Архангельская станция переливания крови»	11 616,1	11 012,4	94,8%
ГБУЗ АО «Архангельская областная клиническая больница»	2 274 672,1	1 166 502,3	51,3%
ГАУЗ АО «Архангельская клиническая офтальмологическая больница»	422 223,6	183 298,8	43,4%
ГБУЗ АО «Архангельская областная детская клиническая больница имени П.Г.Выжлецова»	569 874,5	250 476,6	44,0%
ГБУЗ АО «Архангельский клинический онкологический диспансер»	2 093 075,5	865 128,1	41,3%
ГАУЗ АО «Архангельская областная клиническая стоматологическая поликлиника»	195 573,9	88 214,0	45,1%
ГАУЗ АО «Архангельский клинический кожно-венерологический диспансер»	78 919,1	45 624,0	57,8%
ГБУЗ АО «Архангельский центр лечебной физкультуры и спортивной медицины»	32 324,1	10 794,5	33,4%
ГБУЗ АО «Первая городская клиническая больница имени Е.Е. Волосевич»	1 798 173,3	885 047,3	49,2%
ГБУЗ АО «Архангельская городская клиническая больница № 4»	462 024,3	213 339,2	46,2%
ГБУЗ АО «Архангельская городская клиническая больница № 6»	310 713,2	166 200,9	53,5%
ГБУЗ АО «Архангельская городская клиническая больница № 7»	207 355,9	77 130,0	37,2%

1	2	3	4
ГБУЗ АО «Архангельская городская клиническая поликлиника № 1»	455 607,5	180 172,5	39,5%
ГБУЗ АО «Архангельская городская клиническая поликлиника № 2»	332 528,7	134 420,4	40,4%
ГБУЗ АО «Архангельская городская детская клиническая поликлиника»	191 776,6	93 910,8	49,0%
ГБУЗ АО «Архангельский клинический родильный дом им. К.Н.Самойловой»	208 640,9	77 912,6	37,3%
ГАУЗ АО «Архангельская детская стоматологическая поликлиника»	126 932,6	62 457,7	49,2%
ГБУЗ АО «Архангельская областная клиническая станция скорой медицинской помощи»	493 950,3	241 919,0	49,0%
ГБУЗ АО «Северодвинская городская больница № 1»	444 547,9	175 335,3	39,4%
ГБУЗ АО «Северодвинская городская клиническая больница № 2 скорой медицинской помощи»	1 535 972,6	788 981,5	51,4%
ГБУЗ АО «Северодвинский родильный дом»	195 234,3	97 768,6	50,1%
ГБУЗ АО «Северодвинская городская детская клиническая больница»	719 630,0	338 152,0	47,0%
ГАУЗ АО «Северодвинская стоматологическая поликлиника»	199 373,6	88 629,0	44,5%
ГБУЗ АО «Северодвинская станция скорой медицинской помощи»	271 719,3	125 469,3	46,2%
ГБУЗ АО «Котласская центральная городская больница имени святителя Луки (В.Ф. Войно-Ясенецкого)»	1 499 618,5	856 388,1	57,1%
ГАУЗ АО «Котласская городская стоматологическая поликлиника»	62 284,8	29 990,0	48,1%
ГБУЗ АО «Коряжемская городская больница»	565 825,8	281 654,9	49,8%
ГАУЗ АО «Коряжемская стоматологическая поликлиника»	51 441,2	20 841,1	40,5%
ГБУЗ АО «Мирнинская центральная городская больница»	224 330,6	90 840,4	40,5%
ГБУЗ АО «Новодвинская центральная городская больница»	467 261,2	219 068,3	46,9%
ГБУЗ АО «Вельская центральная районная больница»	599 659,6	309 019,8	51,5%
ГАУЗ АО «Вельская стоматологическая поликлиника»	37 905,8	18 867,0	49,8%
ГБУЗ АО «Верхнетоемская центральная районная больница»	131 153,0	53 766,7	41,0%
ГБУЗ АО «Виноградовская центральная районная больница»	148 854,3	61 081,2	41,0%
ГБУЗ АО «Ильинская центральная районная больница»	120 747,6	55 995,9	46,4%

1	2	3	4
ГБУЗ АО «Каргопольская центральная районная больница имени Н.Д. Кировой»	191 940,6	85 801,5	44,7%
ГБУЗ АО «Карпогорская центральная районная больница»	282 550,7	128 650,9	45,5%
ГБУЗ АО «Коношская центральная районная больница»	203 607,5	92 727,4	45,5%
ГБУЗ АО «Красноборская центральная районная больница»	137 045,3	56 383,3	41,1%
ГБУЗ АО «Лешуконская центральная районная больница»	118 651,7	59 881,8	50,5%
ГБУЗ АО «Мезенская центральная районная больница»	132 522,2	68 918,7	52,0%
ГБУЗ АО «Няндомская центральная районная больница»	366 413,8	216 432,4	59,1%
ГБУЗ АО «Онежская центральная районная больница»	314 352,4	152 962,3	48,7%
ГБУЗ АО «Плесецкая центральная районная больница»	419 689,2	201 053,1	47,9%
ГБУЗ АО «Приморская центральная районная больница»	170 745,3	77 701,5	45,5%
ГБУЗ АО «Устьянская центральная районная больница»	312 724,8	171 653,5	54,9%
ГБУЗ АО «Холмогорская центральная районная больница»	204 008,6	80 076,0	39,3%
ГБУЗ АО «Шенкурская центральная районная больница им. Н.Н. Приорова»	139 863,2	60 513,6	43,3%
ГБУЗ АО «Яренская центральная районная больница»	126 626,5	55 280,9	43,7%
ГБУЗ АО «Архангельский госпиталь для ветеранов войн»	105 506,4	96 795,9	91,7%
ФГБОУ ВО «Северный государственный медицинский университет» Министерства здравоохранения Российской Федерации	7 151,2	2 650,4	37,1%
ФБГУЗ «Северный медицинский клинический центр имени Н.А.Семашко Федерального медико-биологического агентства»	219 273,1	100 679,1	45,9%
ФГБУЗ «Центральная медико-санитарная часть № 58 Федерального медико-биологического агентства»	379 481,2	211 233,9	55,7%
ЧУЗ «Поликлиника «РЖД-Медицина» города Котлас»	86 528,2	37 403,0	43,2%
ЧУЗ «Клиническая поликлиника «РЖД-Медицина» города Архангельск»	89 823,5	41 944,5	46,7%
ЧУЗ «Поликлиника «РЖД-Медицина» города Няндомы»	39 089,7	16 878,0	43,2%
ФГКУ «1469 Военно-морской клинический госпиталь» Министерства обороны Российской Федерации	2 074,9	457,3	22,0%

1	2	3	4
ФКУЗ «Медико-санитарная часть Министерства внутренних дел Российской Федерации по Архангельской области»	6 993,9	2 805,0	40,1%
ФКУЗ «Медико-санитарная часть № 29 Федеральной службы исполнения наказаний»	3 756,3	1 101,9	29,3%
ООО «ЛЕНС»	11 109,1	7 558,2	68,0%
ООО «Офтальмологическая Лазерная Клиника»	37 199,5	15 968,3	42,9%
ООО «Астар»	7 765,4	2 832,9	36,5%
ООО «Центр ЭКО»	37 901,9	17 546,5	46,3%
ООО «Центр амбулаторного гемодиализа Архангельск»	258 539,3	96 949,3	37,5%
ЗАО «Никс Трейдинг»	8 067,4	2 232,8	27,7%
ООО «МиГ»	3 006,2	802,5	26,7%
ООО «Лечебно-диагностический центр Международного института биологических систем - Архангельск»	20 662,4	11 142,2	53,9%
ООО «Новодвинский Медицинский центр»	3 794,9	1 898,6	50,0%
ООО «Аурум плюс»	39 477,4	12 169,0	30,8%
ООО «Центр семейной медицины Пинежская районная больница № 2»	5 881,1	2 475,5	42,1%
ООО «Магнитно-резонансный томограф-диагностика»	8 658,1	3 963,3	45,8%
ООО «Зубной клуб»	3 538,6	1 328,9	37,6%
ООО «МедГрупп»	4 225,5	2 717,2	64,3%
ООО «СМП «»ШАНС»	43 098,7	17 736,7	41,2%
ООО «ЦЕНТР ЭКО НА ВОСКРЕСЕНСКОЙ»	37 347,4	21 014,4	56,3%
ИП Зимин Василий Вячеславович	823,7	363,1	44,1%
ООО «ЕвроСкан»	10 805,9	5 168,1	47,8%
ООО «НорДент»	3 712,4	1 745,9	47,0%
ООО «Отличная медицина»	3 235,4	0,0	0,0%
ООО «СеверМед»	17 476,8	3 521,5	20,1%
ООО «АВА КЛИНИК»	7 631,9	3 054,8	40,0%
ГУП АО «Фармация»	965,5	262,9	27,2%
ООО «Городской центр семейной медицины»	15 166,6	7 809,6	51,5%
ООО «Медицина - Сервис»	2 713,6	1 038,7	38,3%
ООО «Бель Фам»	1 479,3	580,0	39,2%
ООО «Университетская клиника Архангельск»	5 887,2	5 660,1	96,1%
ООО «Центр лазерной хирургии»	102,0	0,0	0,0%
ООО «Ваш врач плюс»	13 183,2	5 873,0	44,5%
ООО «Здоровье»	1 120,7	424,2	37,9%
ООО «ЭЛИТ ДЕНТ» и детская клиника «Звездочка»	13 562,0	5 705,2	42,1%
ООО «Элит Дента»	8 445,2	3 850,3	45,6%
ООО «СеверМед»	6 468,0	1 141,8	17,7%
ООО «Стоматологический центр Престиж Дент»	1 292,1	553,1	42,8%

1	2	3	4
ООО «Северные медицинские технологии»	58 145,7	42 102,8	72,4%
ООО «Архимед Аудио»	239,8	64,5	26,9%
ООО «АРХИНВЕСТ»	32 808,7	12 502,3	38,1%
ООО «Ай-Клиник Северо-Запад»	1 037,6	0,0	0,0%
ООО «ФРЕЗЕНИУС НЕФРОКЕА»	169 472,2	66 022,4	39,0%
ООО «Клиника репродукции «Вита ЭКО»	3 998,8	959,3	24,0%
ООО медицинский центр «Здоровье»	161,8	38,1	23,5%
ООО «Медицинский Центр «Ваш доктор»	223,6	28,5	12,7%
ООО «Люкс Денталь»	1 659,0	892,6	53,8%
ООО «Стоматошка»	2 045,9	1 213,9	59,3%
ООО «Добрый доктор»	1 648,0	767,0	46,5%
ООО «Мир здоровья»	680,6	506,9	74,5%
ООО «Стоматологическая клиника «Мона Лиза»	1 388,3	940,6	67,8%
ООО «Дента»	738,6	74,6	10,1%
ИП Власова Людмила Витальевна	624,3	0,0	0,0%
ООО «ЮАВИТА»	368,7	249,5	67,7%
ООО «Нефролайн Эфферентные Технологии»	22 042,1	5 057,7	22,9%
ООО «Стоматологическая клиника Глобо-Стом»	3 077,0	876,9	28,5%
ООО «АС-КЛИНИКА»	619,2	26,3	4,2%
ООО «Медицинский центр «ДЭМА-Север»	235,3	0,0	0,0%
ООО «СНЕГ стоматология»	658,2	0,0	0,0%
ООО «Медицинский центр «Вита регион»	25,5	0,0	0,0%
ООО «Устьястом»	436,2	229,3	52,6%
ООО «Медицинский центр «Поморье»	354,9	0,0	0,0%
МЧУДПО «Нефросовет»	1 011,6	0,0	0,0%
ООО «ИНВИТРО СПб»	648,7	0,0	0,0%
ООО «Научно-производственная Фирма «ХЕЛИКС»	96,7	0,0	0,0%
Медицинские организации других субъектов РФ	-	346 456,5	-
<b>ИТОГО</b>	<b>22 578 884,1</b>	<b>11 152 100,1</b>	<b>49,4%</b>



**АРХАНГЕЛЬСКОЕ ОБЛАСТНОЕ СОБРАНИЕ ДЕПУТАТОВ**  
**седьмого созыва**

**АППАРАТ**

**ПРАВОВОЕ УПРАВЛЕНИЕ**

В.И. Ленина пл., 1, г. Архангельск, 163000, тел.: (8182) 21-54-98, факс: (8182) 20-03-43, e-mail: [duma@aosd.ru](mailto:duma@aosd.ru), <http://www.aosd.ru>

от \_\_\_\_\_ № \_\_\_\_\_  
на № пп7/445 от 13.08.2021

**Заключение**

**на проект постановления Архангельского областного Собрания депутатов**  
**№ пп7/445 «Об отчете об исполнении бюджета территориального фонда**  
**обязательного медицинского страхования Архангельской области**  
**за первое полугодие 2021 года»**

Правовое управление аппарата Архангельского областного Собрания депутатов, осуществив правовую экспертизу проекта постановления Архангельского областного Собрания депутатов № пп7/445 «Об отчете об исполнении бюджета территориального фонда обязательного медицинского страхования Архангельской области за первое полугодие 2021 года» (далее – Проект), внесенного Правительством Архангельской области, сообщает следующее.

Бюджет территориального фонда обязательного медицинского страхования Архангельской области на 2021 год утвержден областным законом от 21 декабря 2020 года № 362-22-ОЗ «О бюджете территориального фонда обязательного медицинского страхования Архангельской области на 2021 год и на плановый период 2022 и 2023 годов».

В соответствии с пунктом 2 статьи 34 областного закона от 23 сентября 2008 года № 562-29-ОЗ «О бюджетном процессе Архангельской области» (далее – Областной закон) утвержденный отчет об исполнении бюджета территориального фонда обязательного медицинского страхования за полугодие текущего финансового года направляется Правительством Архангельской области в Архангельское областное Собрание депутатов и контрольно-счетную палату Архангельской области вместе со следующими документами и материалами:

1) пояснительная записка с анализом исполнения бюджета территориального фонда обязательного медицинского страхования за полугодие текущего финансового года по доходам, расходам и источникам финансирования дефицита бюджета территориального фонда обязательного медицинского страхования;

Архангельское областное  
Собрание депутатов  
« 18 » 08 20 21 г.  
Вх. № 01-02/1295 2 л.

2) бюджетная роспись с пояснением отклонений указанной росписи от показателей областного закона о бюджете территориального фонда обязательного медицинского страхования;

3) оперативная информация о реализации территориальной программы государственных гарантий бесплатного оказания гражданам медицинской помощи в Архангельской области с пояснительной запиской.

Проект внесен в соответствии со статьей 34 Областного закона уполномоченным субъектом права законодательной инициативы.

Проект и сопроводительные документы отвечают формальным требованиям, предусмотренным пунктом 2 статьи 34 Областного закона.

В соответствии с пунктом 4 статьи 34 Областного закона руководитель органа управления территориальным фондом обязательного медицинского страхования и руководитель уполномоченного исполнительного органа государственной власти Архангельской области в сфере охраны здоровья выступают на сессии Архангельского областного Собрания депутатов с отчетом об исполнении бюджета территориального фонда обязательного медицинского страхования за полугодие текущего финансового года.

С содокладом выступает председатель контрольно-счетной палаты Архангельской области.

По предложению субъектов права законодательной инициативы по итогам рассмотрения отчета об исполнении бюджета территориального фонда обязательного медицинского страхования за полугодие текущего финансового года может быть принято постановление Архангельского областного Собрания депутатов.

Принятие Проекта находится в пределах полномочий Архангельского областного Собрания депутатов.

Замечаний правового характера к Проекту нет.

На основании изложенного правовое управление аппарата Архангельского областного Собрания депутатов полагает возможным рассмотрение Проекта.

Начальник



И.В. Худякова





**АРХАНГЕЛЬСКОЕ ОБЛАСТНОЕ СОБРАНИЕ ДЕПУТАТОВ  
седьмого созыва**

**АППАРАТ**

**ПРАВОВОЕ УПРАВЛЕНИЕ**

В.И. Ленина пл., 1, г. Архангельск, 163000, тел.: (8182) 21-56-95, факс: (8182) 20-03-43, e-mail: [duma@aosd.ru](mailto:duma@aosd.ru), <http://www.aosd.ru>

от 18.08.2021 № \_\_\_\_\_  
на № пп7/445 от 13.08.2021

**Редакционное заключение  
на проект постановления № пп7/445  
«Об отчете об исполнении бюджета территориального фонда  
обязательного медицинского страхования Архангельской области  
за первое полугодие 2021 года»**

Отдел лингвистической экспертизы правового управления аппарата Архангельского областного Собрания депутатов на основании областного закона от 23 сентября 2008 года № 562-29-ОЗ «О бюджетном процессе Архангельской области» осуществил редакционную экспертизу проекта постановления № пп7/445 «Об отчете об исполнении бюджета территориального фонда обязательного медицинского страхования Архангельской области за первое полугодие 2021 года» и сообщает, что замечаний к представленному проекту постановления нет.

Исполняющая обязанности начальника  
отдела лингвистической экспертизы

Н.Н. Мизгирёва

Москалева Ольга Альбертовна  
(8182)21-57-92

Архангельское областное  
Собрание депутатов  
« 18 » 08 2021 г.  
Вх. № 01-02/1291 1н.